

Indagine Eurobarometro 2024



<https://europa.eu/eurobarometer/screen/home>

**"Consapevolezza
e preparazione
della popolazione
dell'UE in caso di
catastrofi"**



EUROPE DIRECT
Emilia-Romagna

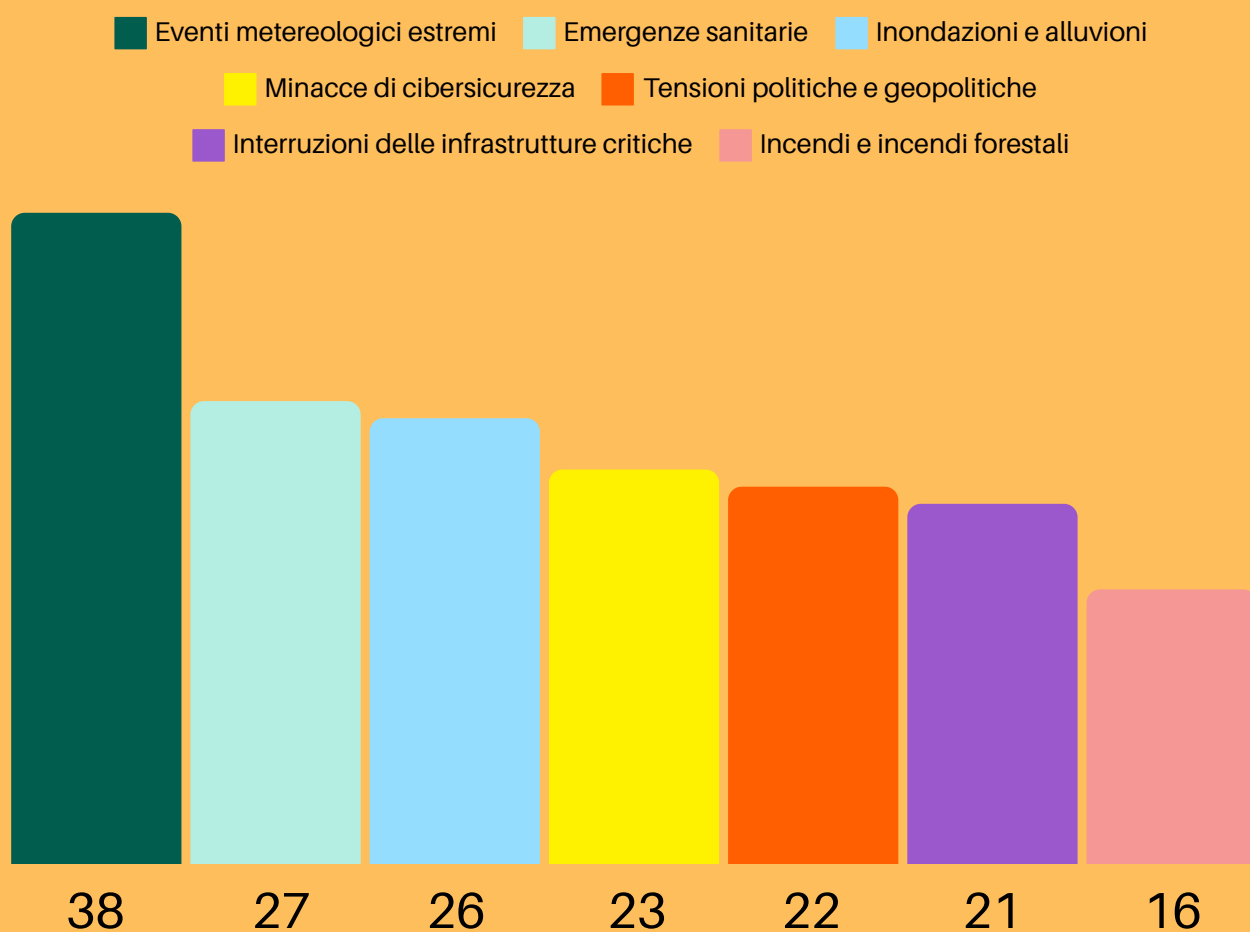




La **Commissione europea** ha pubblicato un Eurobarometro che valuta la consapevolezza dei cittadini dell'UE in merito ai **rischi di catastrofi** che potrebbero riguardarli, la loro preparazione ad affrontare vari scenari di rischio di catastrofi e la dipendenza da una serie di attori in situazioni di catastrofe.

L'indagine esamina, inoltre, **l'impegno dei cittadini dell'UE nel volontariato** per aumentare la resilienza alle catastrofi.

Dall'indagine emerge che
**il 38% degli intervistati si
sentono principalmente
vulnerabili agli eventi
meteorologici estremi**

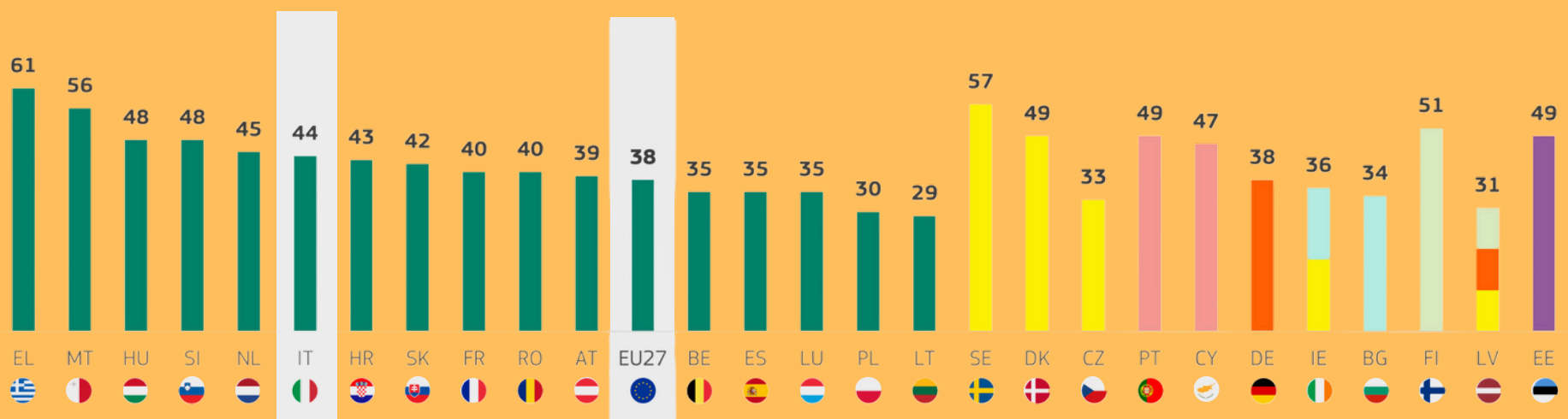


*possibile scegliere più opzioni

... e in Italia?

Alla luce dei recenti eventi, in Italia il **44% degli intervistati** si sente maggiormente esposto ad eventi meteorologici.

- Eventi Climatici estremi (tempeste violente, siccità, ondate di caldo e freddo estremo, ecc.)
- Minacce di cibersicurezze (attacchi e reati informatici, ecc.)
- Incendi e incendi forestali
- Tensioni politiche o geopolitiche (rivolte civili, divisioni sociali, ecc.)
- Inondazioni (inondazioni fluviali o costiere, alluvioni, ecc.)
- Emergenze sanitarie (scoppio di un epidemia contagiosa)
- Interruzione critica delle infrastrutture (black-out, interruzione della fornitura di gas e acqua)



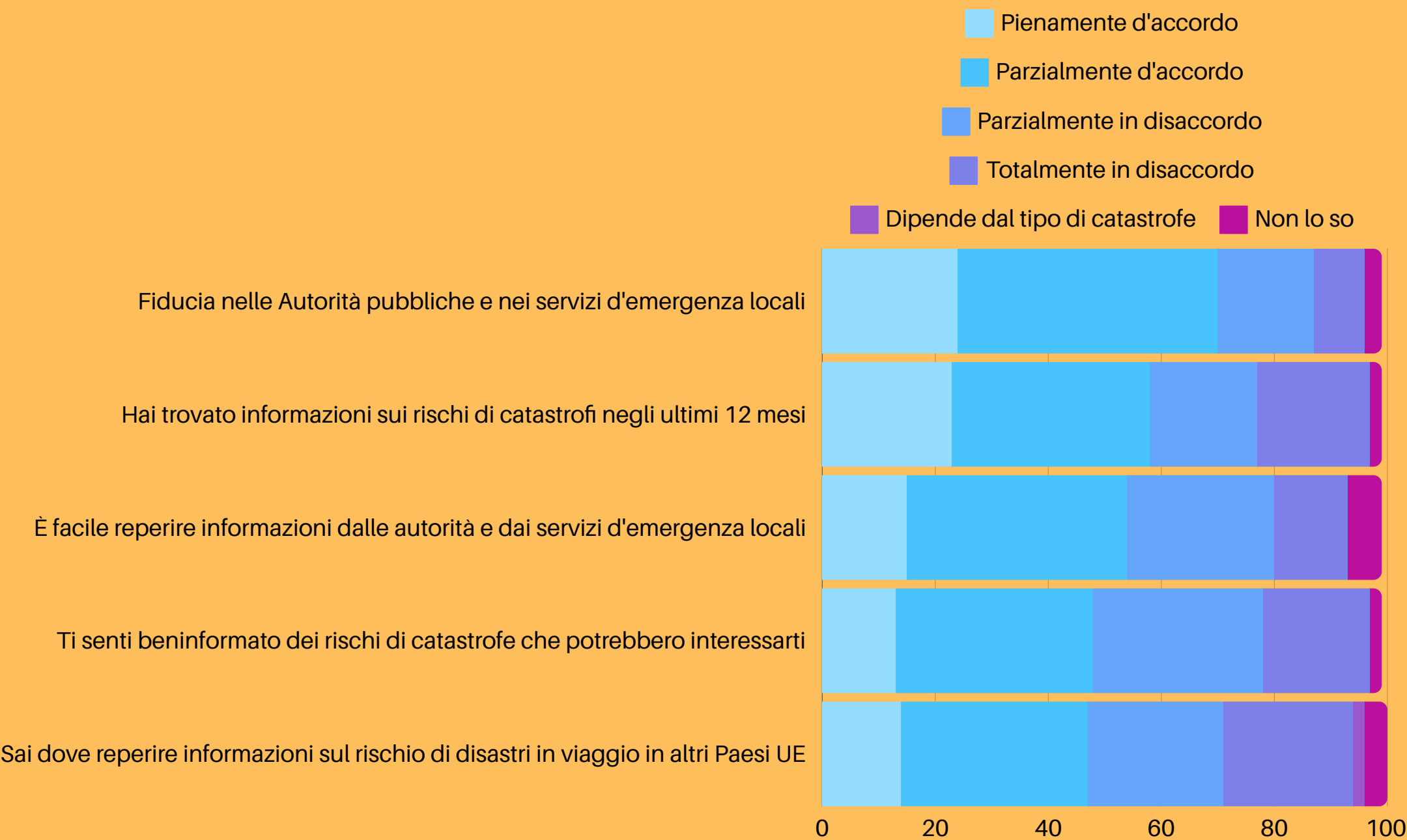
*possibile scegliere più opzioni

Riguardo la ricerca di informazioni sui rischi di catastrofi **più di 1 su 10 in UE afferma di non avere interesse a cercare tali informazioni.**

Quasi la metà (**49%**) degli europei rispondenti invece afferma che utilizzerebbe **i media nazionali** se volesse conoscere i rischi di catastrofi.

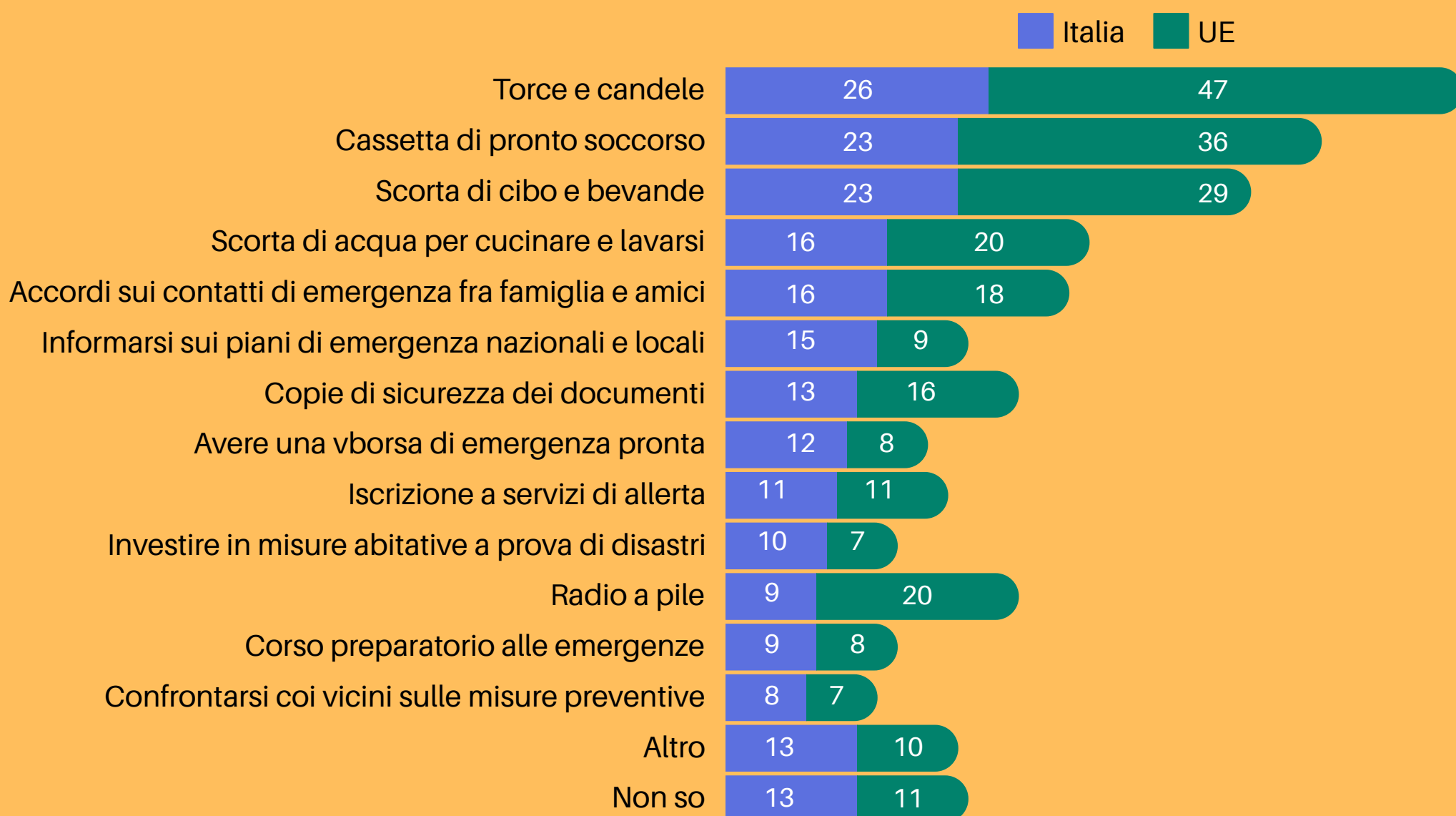
Almeno 1 su 3 segnala una preferenza per **i media locali o regionali (36%)** o per l'apprendimento dai servizi di gestione delle emergenze come **polizia, vigili del fuoco o protezione civile (33%)**.

Quanto si sentono informati i cittadini UE e le fonti utilizzate per conoscere i rischi di catastrofe



*possibile scegliere più opzioni

Quali sono le misure adottate per prepararsi a un disastro - confronto tra Italia e UE



*possibile scegliere più opzioni

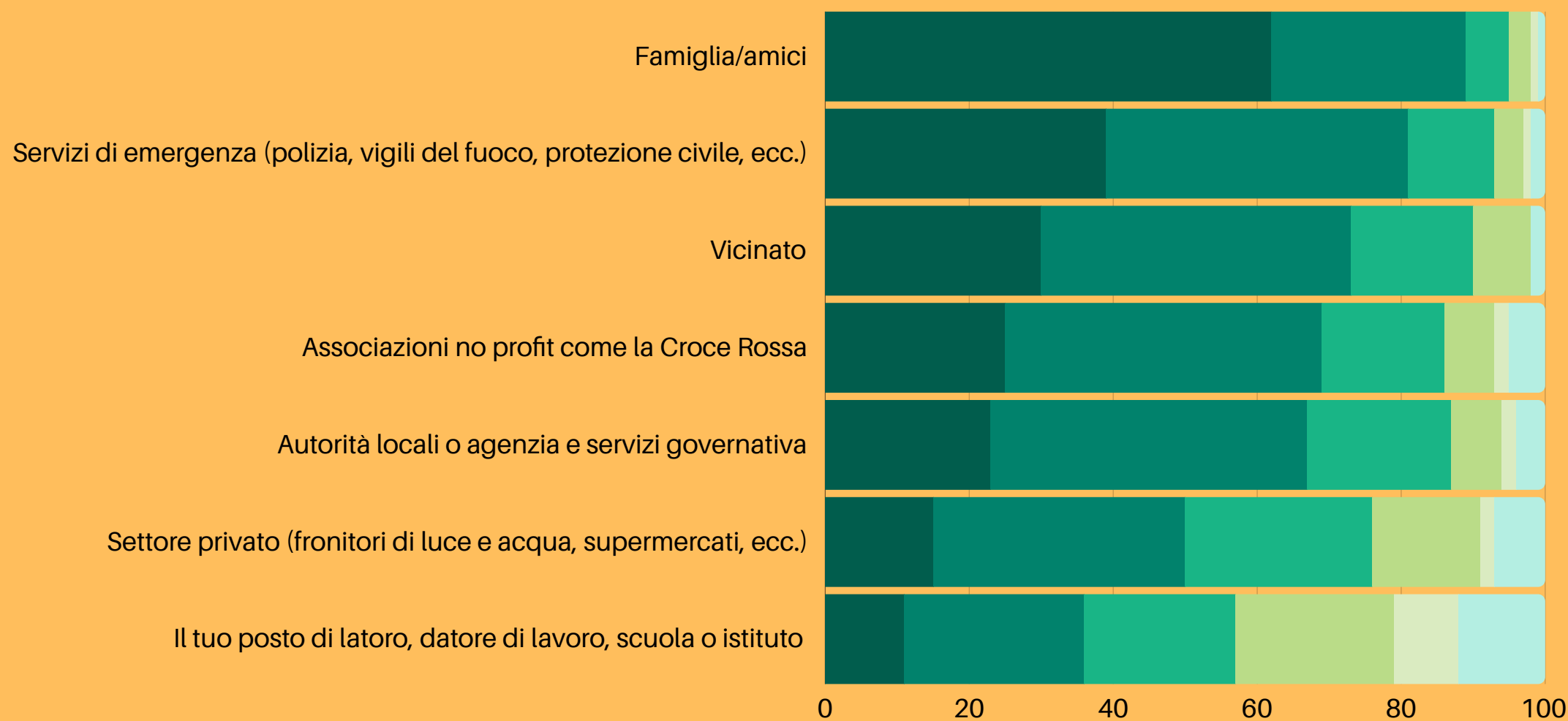
Come osservabile dal grafico precedente, la quota italiana risulta adottare **in misura minore o simile** la maggior parte delle precauzioni precedentemente citate.

Gli unici dati in cui **la media italiana supera sostanzialmente quella UE** sono:

- investimenti in **misure abitative a prova di disastri (10% Vs 7%)**
- la disponibilità di **una borsa di emergenza (12% Vs 8%)**
- livello di **informazione sui piani di emergenza nazionali e locali (15% vs 9%)**
- e altre soluzioni non verbalizzate (13% vs 10%)

A chi si affidano le cittadine e i cittadini in UE in caso di emergenza

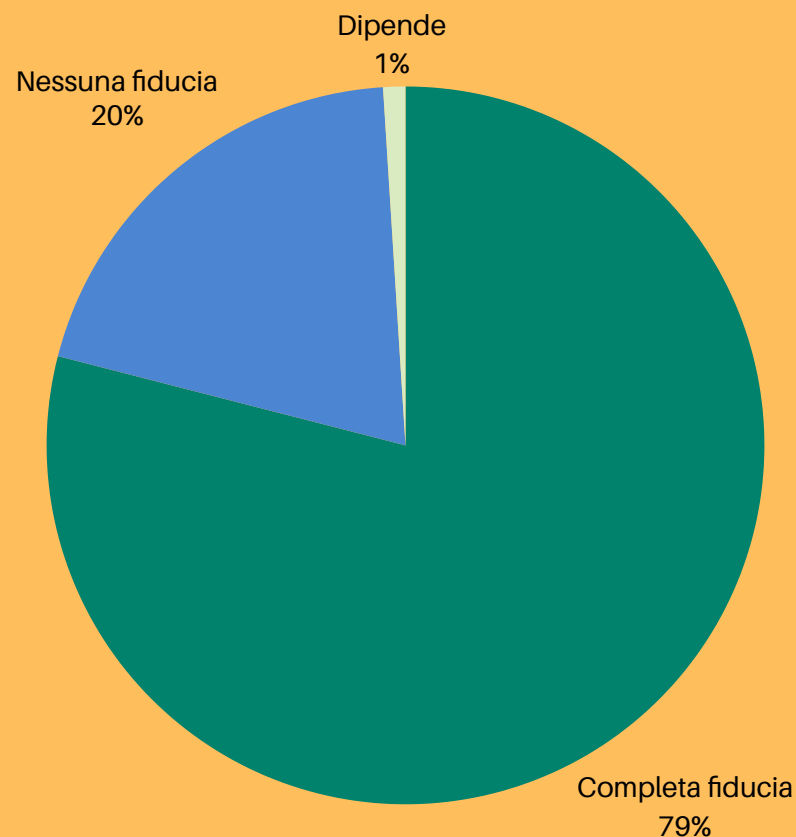
Molto Abbastanza Non molto Per niente
Dipende dal disastro Non lo so



*possibile scegliere più opzioni

... e in Italia?

Alla domanda **“Quanta fiducia riponi nelle autorità e nei servizi di emergenza italiani nella gestione corretta di disastri e situazioni di emergenza?”** hanno risposto:



Dai dati risulta che la popolazione italiana nutre **meno fiducia** nelle autorità (79%) rispetto alla media europea (85%)