

Indagine Eurobarometro 2025

<https://regioneer.it/CartaDirittiSurvey>



**Consapevolezza e
conoscenza della
Carta dei diritti
fondamentali
dell'Unione europea**



EUROPE DIRECT
Emilia-Romagna



Contesto dell'indagine

Lo Special Eurobarometer 563, commissionato dalla Direzione generale Giustizia e Consumatori della Commissione europea per indagare la consapevolezza e la conoscenza della Carta da parte dei cittadini UE, è stato condotto tra il 18 febbraio e il 16 marzo 2025 in tutti i 27 Stati membri dell'Unione.

Le interviste sono state realizzate sia online sia di persona. In totale sono state intervistate 26.319 persone.

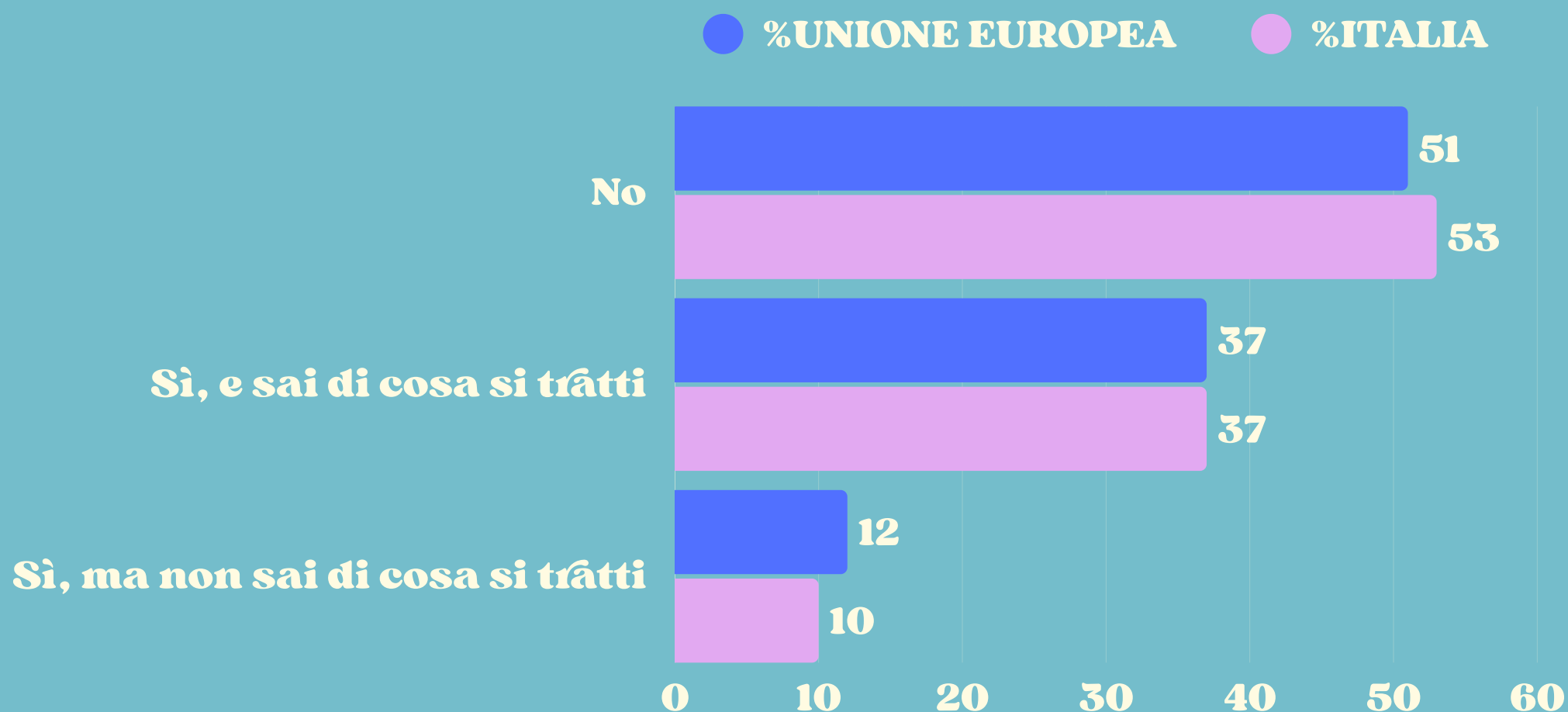
**PER MAGGIORI DETTAGLI
SCANSIONA IL CODICE QR:**



RISULTATI CHIAVE

FAMILIARITÀ CON LA CARTA DEI DIRITTI FONDAMENTALI DELL'UE

“Hai mai sentito parlare della Carta dei diritti fondamentali dell'UE?” (UE27 - %)

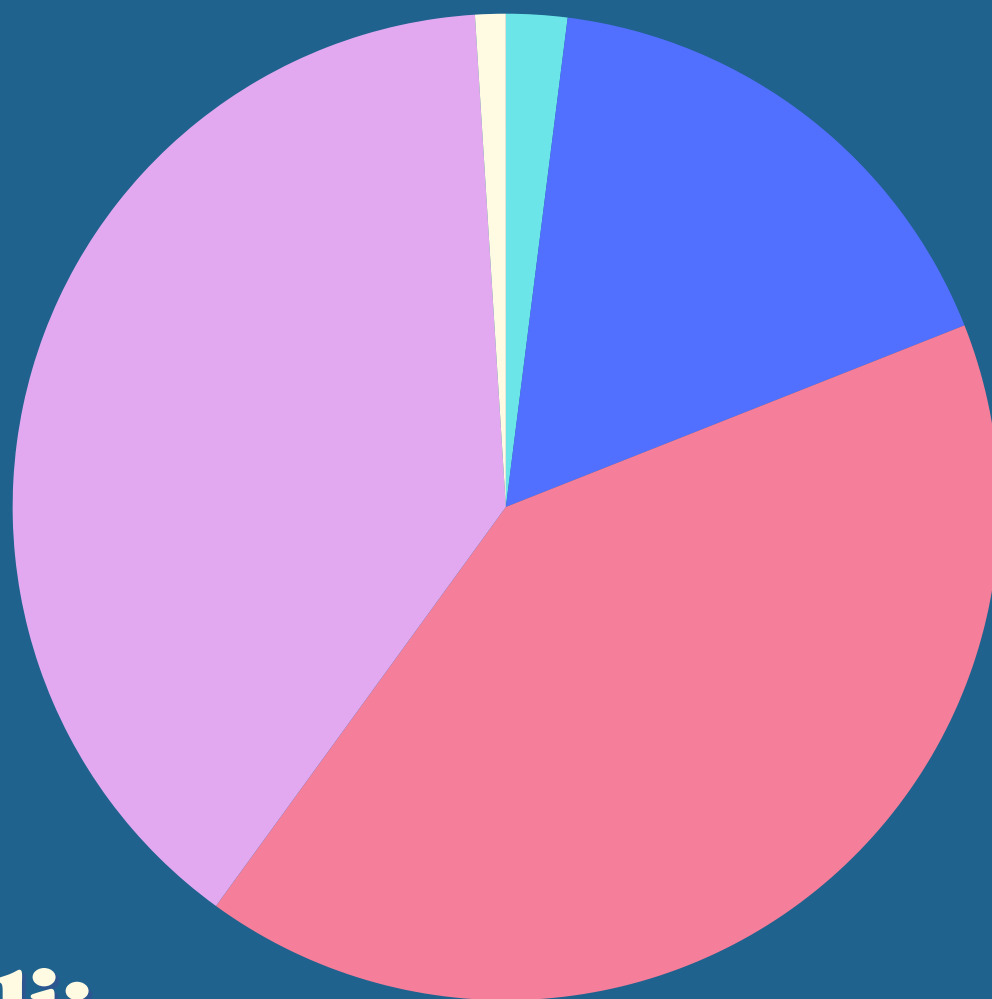


A livello europeo, la percentuale di intervistati che ha sentito parlare della Carta ma non sa di cosa si tratti è aumentata di 6 punti percentuali dal 2019, mentre la percentuale di coloro che ne hanno sentito parlare e sanno di cosa si tratti è rimasta invariata.

“Quanto ti reputi informata/o sulla Carta dei diritti fondamentali dell'Unione europea?” (UE27 - %)

- Molto informato - 2%
- Abbastanza informato - 17%
- Non molto informato - 41%
- Per niente informato - 39%
- Non ne hai mai sentito parlare - 1%

**MEDIA DI
RISPOSTE
DALL'UNIONE
EUROPEA (%)**

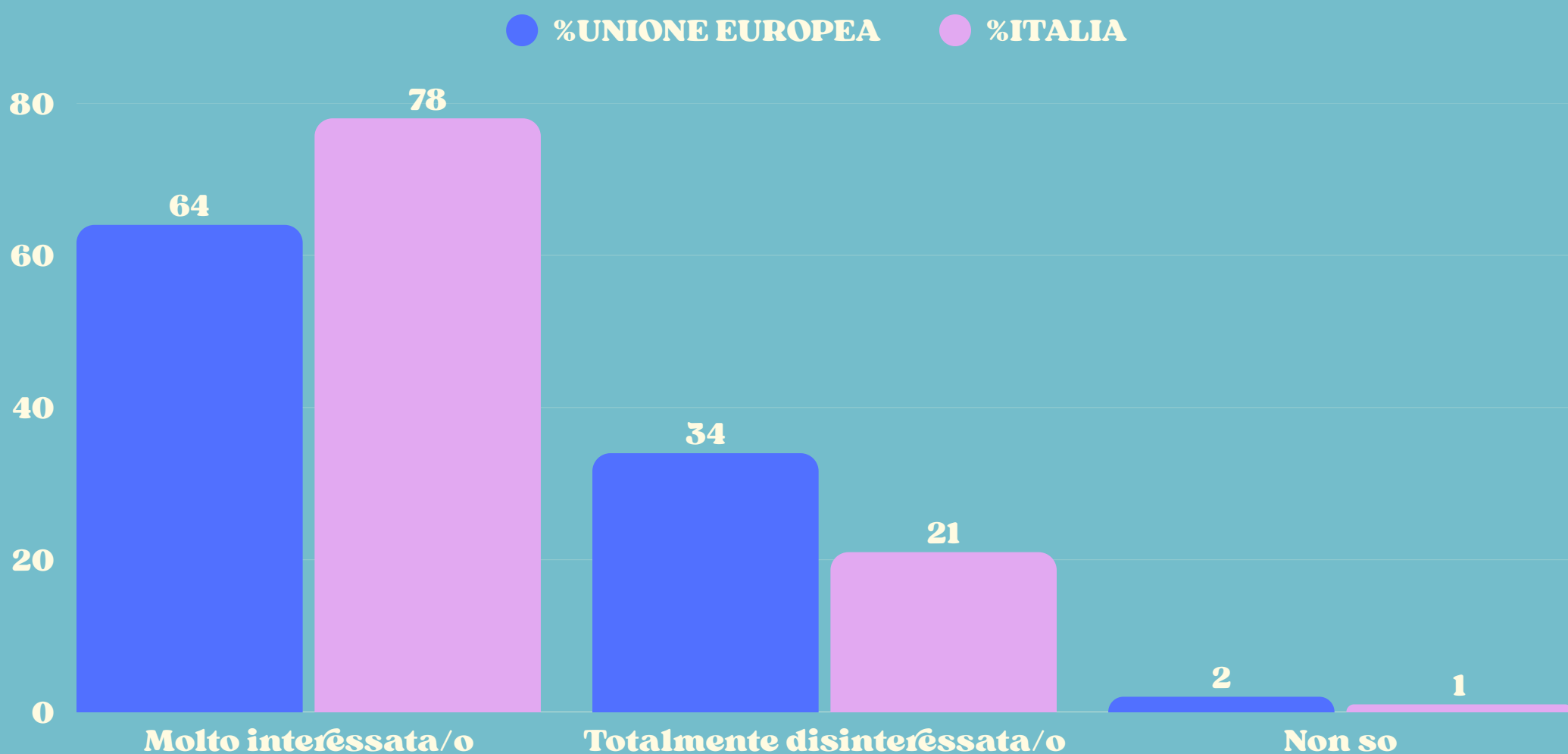


**Rispetto ai
risultati medi
dell'UE,
l'Italia presenta lievi
differenze percentuali:**

**“Per niente informato” - 3 punti in meno (36%);
“Abbastanza informato” - 2 punti in più (19%).**

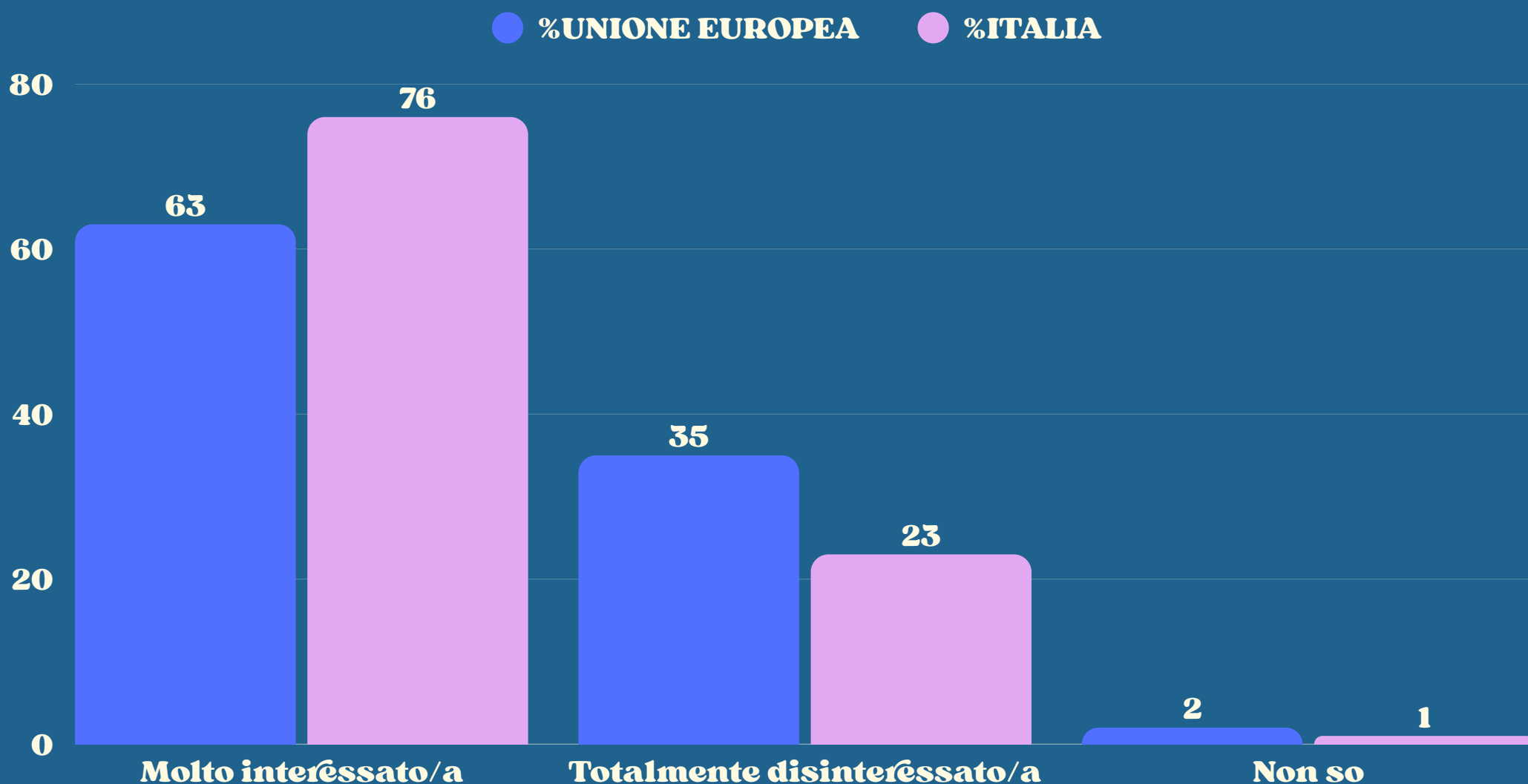
“Saresti interessato/a o no ad avere maggiori informazioni sui seguenti aspetti della Carta?” (UE27 - %)

1. A chi rivolgersi in caso di violazione dei diritti sanciti dalla Carta, ad esempio un tribunale competente o un organismo che possa gestire i reclami.



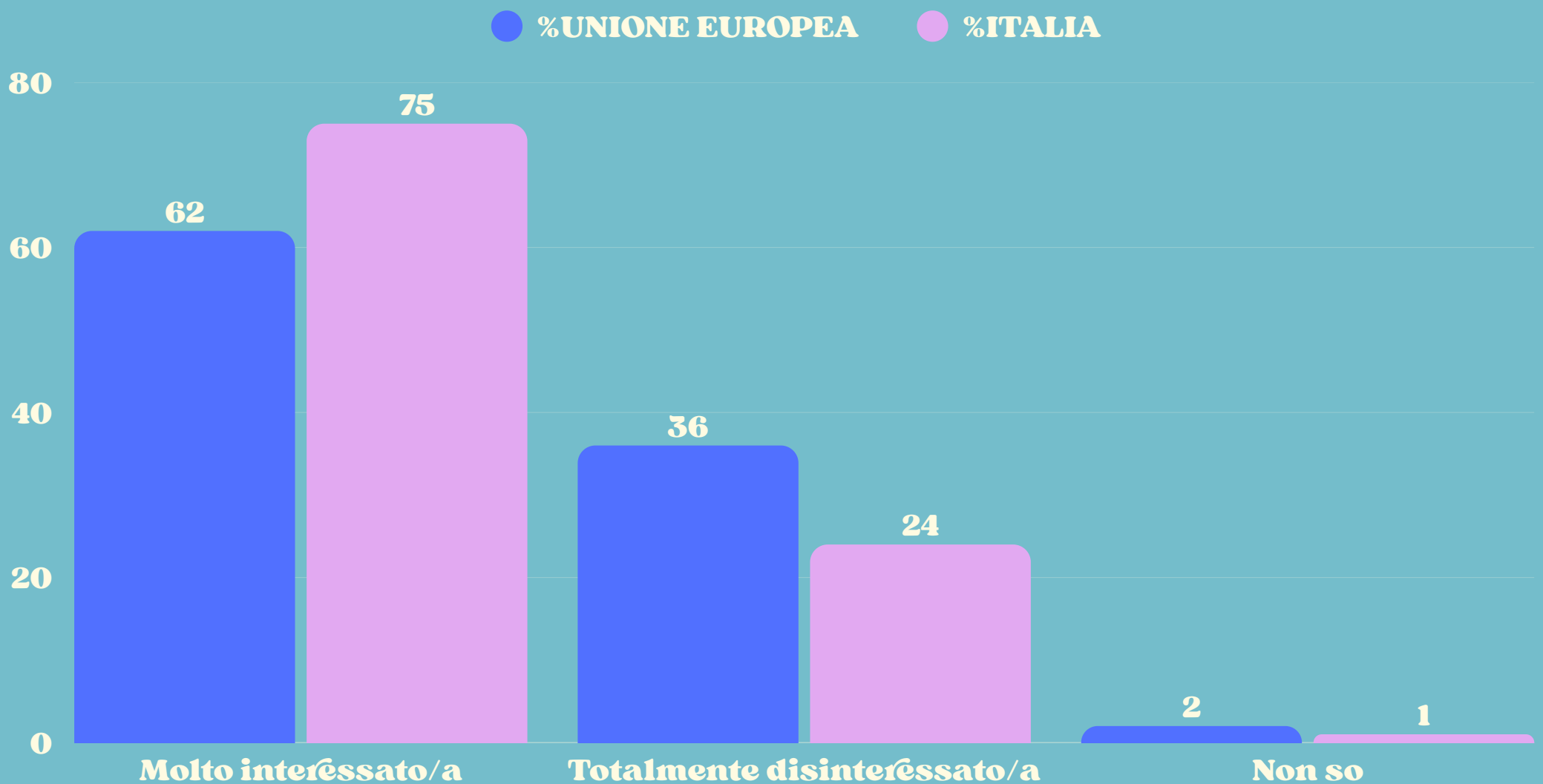
Dal 2019, la percentuale di intervistate/i interessate/i a ricevere maggiori informazioni su dove rivolgersi in caso di violazione dei propri diritti è aumentata in 21 Stati membri. L'Italia rappresenta un caso emblematico di questa tendenza, poiché ha registrato un aumento dell'11%.

2. Il contenuto della Carta, che definisce i tuoi diritti fondamentali come cittadino dell'UE.



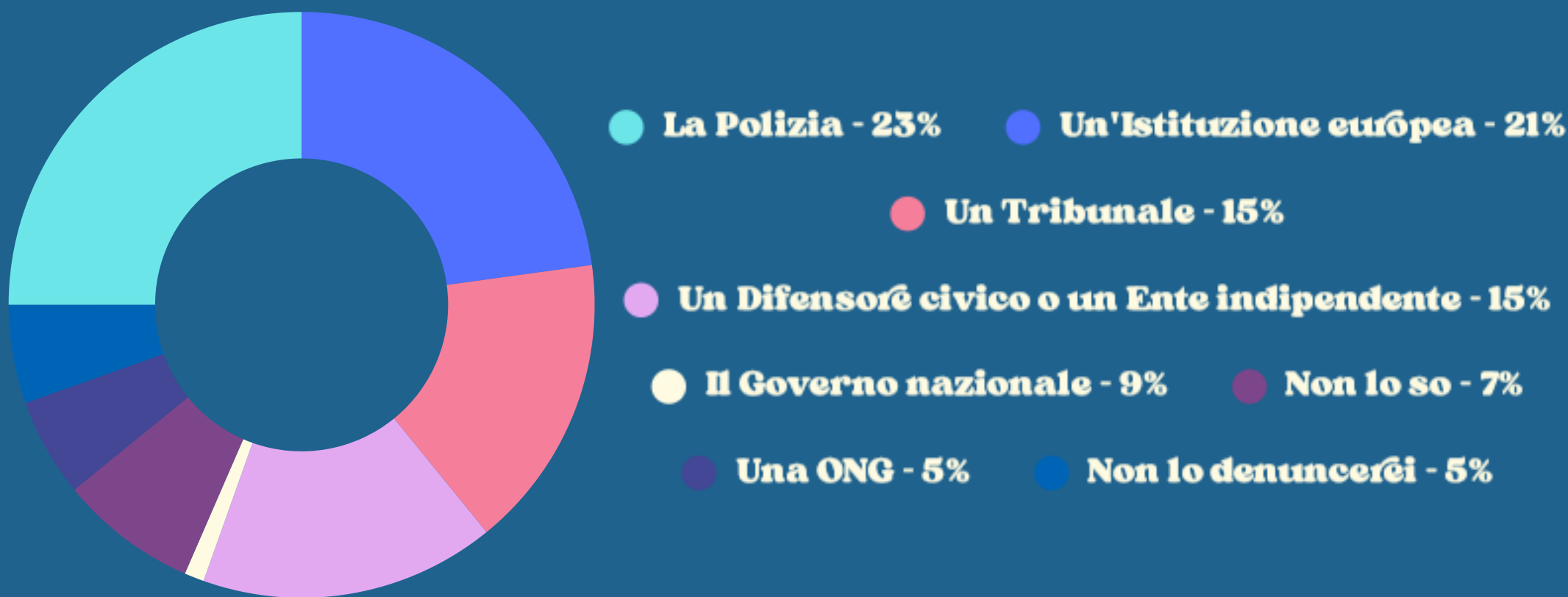
Anche in questo caso l'Italia rappresenta un unicum, con 13 punti percentuali in più rispetto alla media UE relativamente all'interesse per il contenuto della Carta. Ciò si riflette, per contro, in una percentuale più bassa rispetto alla media europea relativamente al totale disinteresse.

3. Quando viene applicata la Carta e quando no.



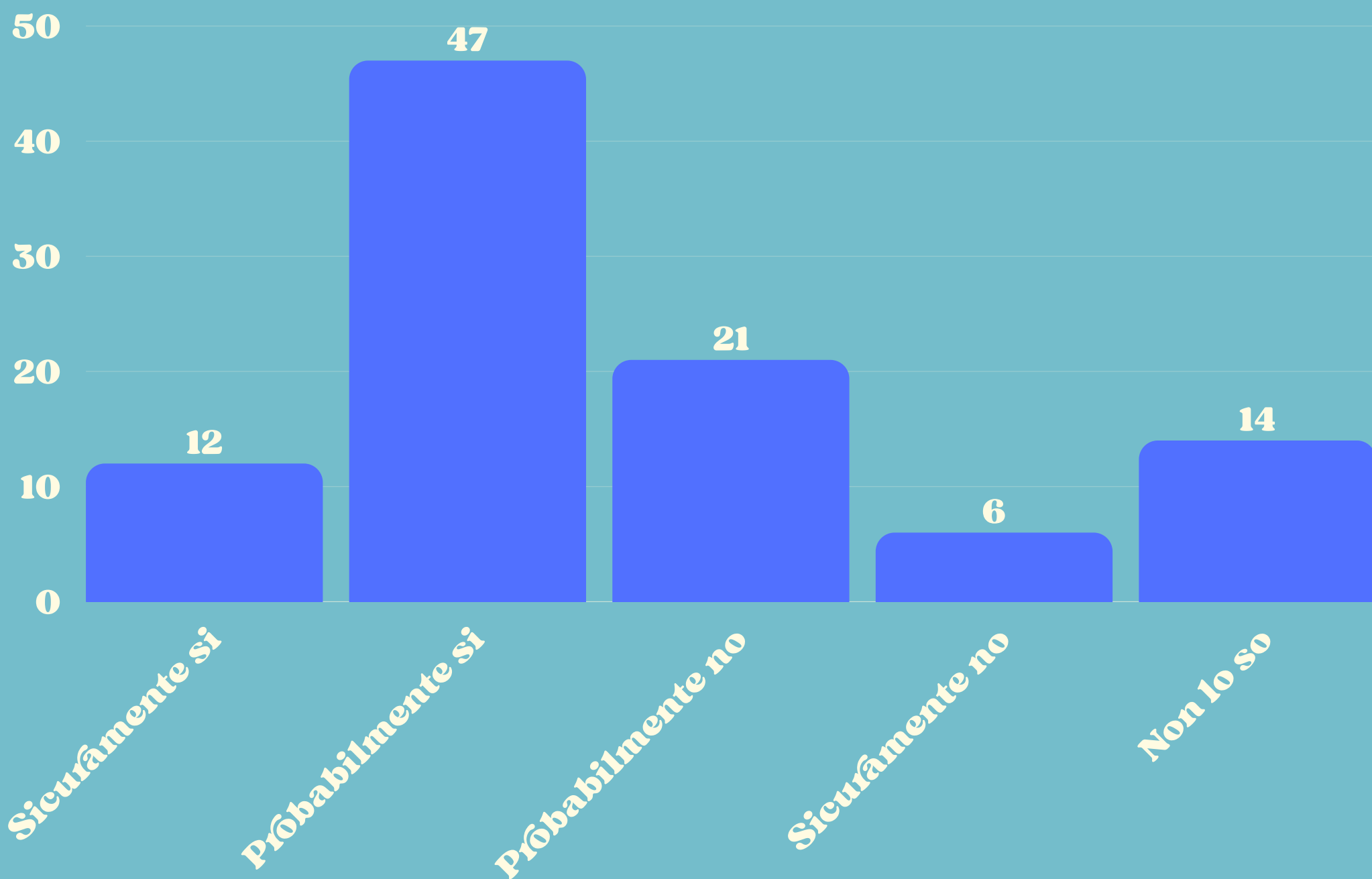
Relativamente all'interesse per gli ambiti di applicazione della Carta, la media europea risulta ancora una volta inferiore rispetto a quella italiana, a dimostrazione del fatto che il tema dei diritti è particolarmente sentito nel nostro Paese.

“Immagina di percepire che i tuoi diritti sanciti dalla Carta vengano violati e vuoi denunciare questo fatto. A quale istituzione o ente ti rivolgeresti? Primo fra tutti?” (UE27 - %)



Questa domanda riflette la fiducia dei cittadini europei nelle istituzioni e più specificatamente nell'organo della Polizia, anche quando si tratta di violazione dei diritti fondamentali. Particolare affidamento viene dato anche alle Istituzioni europee, al contrario dei Governi nazionali.

“Pensi che la Carta sia legalmente vincolante? In altre parole, pensi che qualsiasi tribunale dell’UE possa garantire che i diritti sanciti dalla Carta siano rispettati?”(UE27 - %)



Almeno la metà degli intervistati sa che la Carta è legalmente vincolante in 24 Paesi. Dal 2019 la percentuale di intervistati che pensa che la Carta sia legalmente vincolante è aumentata in 21 Paesi.