

Gestire e rendicontare un progetto

Bando attività ordinarie 2022



Regione Emilia-Romagna
Assemblea legislativa

Consulta
degli emiliano-romagnoli
nel mondo



Vogliamo fornirvi alcuni suggerimenti che vi possano essere utili nella fase di gestione e di rendicontazione del progetto

In particolare, gli obiettivi che ci poniamo riguardano:

- **Favorire la comunicazione con la Consulta;**
- **Rispettare le scadenze e le prescrizioni del Bando;**
- **Impostare una corretta rendicontazione.**

La comunicazione 1

E' fondamentale che nella gestione del progetto e nella realizzazione delle attività previste, manteniate una **costante comunicazione con lo staff della Consulta.**

Per farlo, basta scrivere un'email mettendo nell'oggetto «**Bando 2022 attività ordinarie**» e spedirla a:

consulta@regione.emilia-romagna.it



La comunicazione 2

Infatti, in fase di attuazione può capitare che abbiate dubbi su tipologie di spese da sostenere, modifiche alle attività, rimodulazione del budget, coinvolgimento di tipologie di soggetti nelle attività, uso del logo...

NB: nel caso riceviate altri finanziamenti, avete l'obbligo di comunicarcelo entro 10 giorni!



La comunicazione 3

La Consulta ha un sito web, una serie di canali social – facebook - instagram: @emiliaromagna_nelmondo - e un Museo virtuale dell'emigrazione (Migrer).

Se fate un post sui vostri social non dimenticate di taggarci, oppure di invitarci ai vostri eventi.

(!) Non dimenticate mai di usare il **LOGO della Consulta** in tutti i materiali realizzati nel progetto.



Come ricorderete, nel Bando ci sono alcune scadenze che devono essere rispettate:

- **31 ottobre 2022:** richiesta di **proroga** di massimo 3 mesi;
- **15 febbraio 2023:** presentazione della **rendicontazione finale**.

Scadenze
1

PROROGA DEL PROGETTO

(punto 6.3 del bando)


La **proroga** per la realizzazione delle attività può essere chiesta una sola volta e non può essere superiore ai 3 mesi. Va richiesta entro il **31/10** e deve essere motivate.

Non esiste un modulo ad hoc, basta che sia firmata dal legale rappresentante e spedita alla nostra PEC.

Scadenze
2

SCADENZE RENDICONTAZIONE

(punto 12 del bando)



Per la rendicontazione avete in realtà 2 scadenze:

- 1) 15 febbraio 2023
- 2) il 15 marzo 2023, ma il saldo verrà ridotto del 10%

... Dopo il 15 marzo, il contributo verrà **revocato!!!**

La rendicontazione si deve inviare a PEC:

consulta@postacert.regione.emilia-romagna.it

Scadenze
3

Modifiche al Progetto


1

In corso di realizzazione delle attività può capitare che sia necessario rivedere la programmazione, la realizzazione, il costo di alcune attività che erano state previste in fase di presentazione del Progetto.

Il punto 6.2 del Bando prevede che possano essere apportate modifiche al progetto in qualsiasi momento, presentando **PRIMA** *«una breve relazione che evidenzi e motivi le difformità tra il progetto originario e quello in corso di realizzazione»* da indirizzare al Responsabile del Procedimento.

▼ Modifiche al Progetto

2



Per esempio, in fase di realizzazione del Progetto:

- vi siete resi conto di dover cambiare alcuni aspetti delle vostre attività;
- avete bisogno di spostare alcune Risorse per diversi motivi (modifica delle attività, preventivi iniziali che si sono rivelati diversi dal costo reale etc);

In ogni caso dovranno rimanere inalterati gli obiettivi, l'oggetto dell'intervento e l'impianto complessivo del progetto finanziato!

Potete utilizzare il **MODULO** che trovate sulla pagina web del Bando!

La rendicontazione



Rendicontare 1


La rendicontazione inizia quando iniziate a realizzare le attività e a spendere.

Le **attività** e le **spese** devono essere quelle inserite nel Progetto approvato.

Un consiglio:

- fate subito le copie dei documenti di spesa (anche solo una foto al documento)
- createvi una cartella di lavoro sul computer dove conservare tutti i documenti (foto, video, ricevute, fotocopie, atti, file di lavoro, moduli)

Rendicontare 2



La Consulta vi metterà a disposizione **due moduli**:

1. per la **relazione finale**, dove raccontate in dettaglio le attività fatte 

2. per la **rendicontazione delle spese** 

A questi file dovete **allegare le copie** dei giustificativi di spesa e i materiali realizzati durante le attività (foto, video, libri, locandine etc etc).

Il MODULI saranno scaricabili dalla pagina web del Bando


La rendicontazione è una dichiarazione resa ai sensi del DPR 445/2000!

Rendicontare

3


1. Relazione finale:

- Raccontate in dettaglio tutte le attività realizzate (cosa ho realizzato, le date degli eventi, con chi ho lavorato, numero di partecipanti, ecc.);
- Fate riferimento a che tipo di spese avete sostenuto per ciascuna attività;
- Tenete in considerazione quello che avete scritto nel Progetto approvato. La Relazione finale deve essere coerente con il Progetto approvato.



Rendicontare 4

2. Rendicontazione delle spese:



Utilizzate il **MODULO EXCEL** che trovate sulla pagina web del Bando.

Tenete in considerazione le spese indicate nel Progetto approvato. La Rendicontazione delle spese deve essere coerente con il Progetto approvato.

Un consiglio

- Compilate da subito il Modulo Excel non appena avete il documento di spesa, così da arrivare a febbraio 2023 con il file compilato

Rendicontare 5

Nella rendicontazione deve essere **chiara** la **correlazione tra le attività svolte** (1.Relazione finale) **e le spese sostenute** (2.Rendicontazione delle spese)

Per questo è utile:

- ✓ Numerare le ricevute/scontrini secondo i rispettivi codici del Modulo Excel **2.Rendicontazione delle spese**;
- ✓ Riportare i codici anche nel Modulo **1.Relazione finale**.



Attenzione!

Rendicontare 6

- I documenti di spesa **devono essere intestati** al Beneficiario (Associazione ER) o al partner finanziario.
- Tutte le spese devono essere tracciabili attraverso scontrini fiscali, fatture e note spese valide! Le **fatture/scontrini proforma** non hanno validità, così come le “comande” del ristorante!
- **Il Partner** (finanziario/ non finanziario) **NON** può fare fattura/nota di spese al Beneficiario (Associazione ER).

Ci sono 2 tipologie di partner:

Finanziario: contribuisce con risorse finanziarie proprie e può spendere direttamente (i documenti di spesa possono avere lui come destinatario e possono essere portati a rendicontazione)

Non finanziario: partecipa alla realizzazione delle attività mettendo a disposizione spazi, risorse umane, competenze, ma non ha capacità finanziaria (i documenti di spesa non possono avere lui come destinatario e non possono essere portati a rendicontazione);

Rendicontare 7

A1: biglietto del volo Milano-Stoccarda per persona X;

A2: biglietto bus centro città-Aeroporto per la persona Y;

C6: alloggio per 2 persone, per 2 notti a Parigi;


D4: affitto sala per l'evento Z;

NB: ricorda che ci sono dei massimali di spesa per il vitto e per l'alloggio!

NB: per ciascuna persona dovete indicare il suo ruolo nel progetto

Rendicontare 8


Spese di vitto:



- Per pasti si intendono un **pranzo** e una **cena**, riferiti **a chi fa la trasferta**;
- Non potete offrire il pranzo ad altri soggetti;
- Ci deve essere un unico scontrino/fattura per pasto;
- Nel Modulo EXCEL indicate se si tratta di pranzo o cena, chi ne ha usufruito, il ruolo nel Progetto;
- Attenzione ai massimali di spesa

Rendicontare 9

Spese di alloggio:



- Nel Modulo EXCEL indicate il numero di notti , chi ne ha usufruito, il ruolo nel Progetto;
- Attenzione ai massimali di spesa

Rendicontare 10

Cosa può succedere nel caso di una trasferta?



In questi casi, **la persona** che fa la trasferta **può pagare direttamente lei** lo scontrino/la fattura del vitto o dell'hotel. Dopo deve fare **richiesta di rimborso** al Beneficiario/partner finanziario. Il **Beneficiario (Associazione ER)** dovrà presentare a rendicontazione le copie dei documenti fiscali e la copia della richiesta di rimborso spese della persona che ha fatto la trasferta.



E' possibile usare l'auto propria per una trasferta?

Rendicontare 11

Sì, ma:

1. la spesa deve essere stata prevista nel Progetto approvato (come tutte le altre spese)
2. ci deve essere una **PREVIA** autorizzazione del Beneficiario all'utilizzo del auto.

Per il calcolo delle spese la Consulta utilizzerà **“ViaMichelin”**.
Quindi prima della trasferta: selezionare itinerario; selezionare data di andata; selezionare data di ritorno; conservare copia per la rendicontazione;

(!) Nella rendicontazione allegare copia scontrini autostrada

Rendicontare 12

Compensi per prestazioni artistiche e specialistiche



Nel caso l'esperto/ricercatore/docente non faccia fattura, potete fare anche un contratto o una lettera di incarico o qualcosa che abbia un valore legale con l'esperto/ricercatore/docente, seguito poi da una sua nota spese.

Questi documenti poi li inserite nel Modulo excel **2.Rendicontazione delle spese** e allegare le fotocopie.

Rendicontare 13

Spese generali:

Ricordate che per questa tipologia non è richiesto nessun giustificativo di spesa.

Dovete solo verificare che si rispetta il limite del **20%** del totale di tutte le altre spese!

Rendicontare 14

- Abbiamo fatto anche un **video tutorial** per aiutarvi nella fase di rendicontazione:

<https://www.youtube.com/watch?v=A5yWhjJNF54>

- E comunque siamo sempre a vostra disposizione per qualunque dubbio!

consulta@regione.emilia-romagna.it

Grazie per l'attenzione!



Regione Emilia-Romagna
Assemblea legislativa

Consulta
degli emiliano-romagnoli
nel mondo