



Regione Emilia-Romagna  
Assemblea legislativa

Consulta  
degli emiliano-romagnoli  
nel mondo


# Bando 2024

## per ATTIVITA' ORDINARIE delle Associazioni ER nel mondo

Bologna, 18 ottobre 2023



# INDICE

- 
- I) Obiettivi e attività
  - II) Progettazione
  - III) Spese
  - IV) Consigli

# Chi può partecipare:

*le Associazioni di emiliano-romagnoli nel mondo  
regolarmente iscritte all'elenco della Consulta (L.R. 5/2015)*

## > Singolarmente

Un'unica Associazione presenta il progetto e sarà l'unica responsabile delle attività che svolgerà nella propria comunità.

In questo caso il progetto potrà ricevere massimo **3.000,00** euro di contributo.

## > Partenariato tra Associazioni (\*)

### > Federazione

In questo caso il progetto potrà essere più complesso e ricevere massimo **6.000,00** euro di contributo.

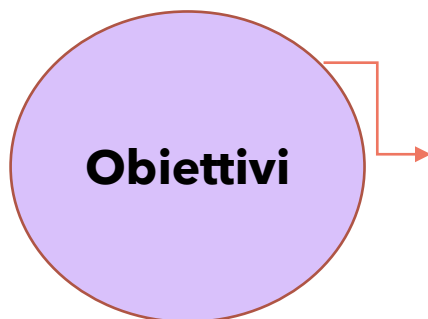
L'Associazione capofila presenta il progetto e sarà l'unica referente per la Consulta, ma sarà supportata nella realizzazione delle attività dalle altre Associazioni partner.

(\*) Il **partenariato** deve essere composto da almeno **4 associazioni** iscritte all'elenco della Consulta.



**Importante:** è obbligatorio che l'associazione singola/capofila che presenta il progetto abbia un **conto corrente bancario intestato a se stessa!**

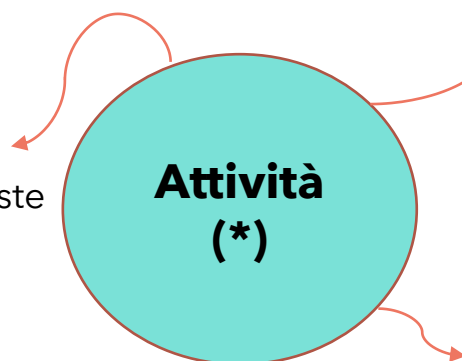
# I) Obiettivi e attività



**Obiettivi**

Obiettivo del bando è **rafforzare le strutture organizzative** delle associazioni attraverso la realizzazione di varie attività e **aumentare le capacità attrattive**, anche nei confronti dei giovani

## Attività ordinarie



**Attività (\*)**

- a) Attività culturali;
- b) Corsi di lingua italiana;
- c) Organizzazione di eventi;
- d) Allestimento di stand in occasione di fiere e feste locali;
- e) Realizzazione di spazi per l'aggregazione giovanile;

f) Sviluppo di attività aggregative e comunicative dell'associazione, anche attraverso l'uso di nuove tecnologie;

- g) Attività di divulgazione e informazione sulle opportunità del "Turismo delle radici";
- h) Attività di divulgazione e conoscenza del fenomeno dell'emigrazione femminile;
- i) **Attività sportive e ricreative anche in termini di aggregazione dei giovani emiliano-romagnoli residenti all'estero;**

(\*) Anche attività inserite nel Programma biennale dell'Associazione



# Emilia-Romagna

Al centro di tutte le attività

# Attività 2024 (1)

## Cosa posso fare?

Il bando finanzia attività di vario tipo: **spettacoli, sagre, feste, concorsi, app, siti web, piattaforme, rassegne artistiche o cinematografiche, corsi di italiano o di dialetto, concerti, attività culturali**...anche fatte on-line.



## Qualche idea?

Il nostro Museo Virtuale dell'emigrazione [Migrer](#)

Sito dedicato ad iniziative culturali della nostra regione  
[Emilia-Romagna Creativa](#)

# Attività 2024 (2)

Ci sono alcune ricorrenze importanti nel 2024?

Nel **2024** festeggeremo il centenario dalla sua nascita



**Alberto Manzi**

L'Assemblea legislativa ospita il Centro Alberto Manzi:  
[www.centroalbertomanzi.it](http://www.centroalbertomanzi.it)

[Guarda la puntata](#) di DOSSIER dedicata ad Alberto Manzi

Ma non dimenticate che ci sono anche la Settimana della Lingua italiana nel mondo, la Settimana della Cucina italiana nel mondo, il 2 giugno Festa della Repubblica, 2 luglio Giornata degli E-R nel mondo, la giornata mondiale del migrante ...

# II) La progettazione (Allegato 3)

## **Descrizione delle attività progettuali previste** (Allegato 3 - punto 5)

In questa sezione della modulistica dovete descrivere in maniera dettagliata e puntuale il progetto:

- cosa voglio realizzare e come (un corso on-line di italiano; un incontro per celebrare il 2 giugno la Festa della Repubblica ...etc etc)
- dove voglio fare le attività (on-line o in presenza?)
- quando e con chi (con altre associazioni, con altri enti?).

**La cosa più importante è che sia chiaro il collegamento tra ATTIVITA' e SPESE PREVISTE.**

## **Quante informazioni devo inserire?**

Non dimenticate che chi leggerà il progetto in fase di valutazione deve capire cosa volete realizzare nel 2024.

Se un progetto è scritto bene e chiaro allora il valutatore non ha necessità di richiedere integrazioni per capire le attività.



# Il partenariato

**Il partner del progetto** è quel soggetto che aiuta nella realizzazione del progetto perché condivide le idee e le attività proposte. Possono essere partner: un Comune italiano o un Comune di un altro Paese, l'università, una scuola, un'altra Associazione di emiliano-romagnoli nel mondo.

Ci sono **2 tipologie di partner**:

- **Finanziario**: contribuisce con risorse economiche e sostiene direttamente spese che poi presenterà a rendicontazione;
- **Non finanziario**: partecipa alla realizzazione delle attività mettendo a disposizione spazi, risorse umane, competenze, ma a rendicontazione **NON** può presentare le sue spese per la realizzazione del progetto;

Il partner è un elemento fondamentale del progetto perché aiuta il Capofila a programmare e a realizzare attività. Il suo ruolo deve essere chiaro ed evidente all'interno del progetto!



**Cosa non può fare il partner?**

**NON** può in nessun caso **fatturare** spese al Capofila!

# I risultati concreti del progetto

## Cosa sono?

Quando scrivo un progetto immagino delle attività e immagino anche dei risultati.

Per esempio:

- organizzo un **corso on-line di lingua italiana**. Il risultato che mi attendo è che all'interno della mia associazione partecipino almeno la metà dei giovani iscritti e migliora la loro conoscenza
- organizzo una **rassegna di documentari su Alberto Manzi**. Il risultato che mi attendo è che le opere e la figura di Manzi vengano conosciute dalla mia comunità e che partecipino almeno 50 persone ad ogni evento.



Avrò anche degli **Output di progetto**? Un video, un documentario, un libro, una ricerca, una mostra fotografica, una targa commemorativa...Se ci sono, non devo dimenticare di scriverli!

# Target e modalità di coinvolgimento



## **Target = destinatari delle mie attività**

E' fondamentale definire qual è il target (il destinatario) delle mie attività: le donne, i giovani discendenti, la nuova emigrazione, i bambini, le persone che non conoscono la lingua italiana, gli artisti etc etc.

## **Coinvolgimento**

Ma soprattutto devo chiarire come voglio coinvolgerlo nelle attività del progetto. Per esempio: uso i social per avvicinare i giovani, oppure organizzo un piccoli concorso o quiz per loro, faccio una festa a tema etc etc

# La comunicazione e la divulgazione

## Come si fa?

Non faccio un progetto per tenerlo chiuso in un cassetto, ma farò di tutto per farlo conoscere alla mia comunità attraverso una serie di azioni: **campagna social, convegni, incontri pubblici, stampa/giornali.**

Non devo però dimenticare che devo sempre mettere il **LOGO della Consulta** in tutti i prodotti che realizzo!



## Per esempio...

Se organizzo un corso on-line di lingua italiana farò un avviso con il **logo della Consulta**, la data di scadenza per partecipare etc etc.

Pubblicherò sul sito o su Migrer o sui social le foto delle lezioni on-line, le immagini della festa per il diploma etc etc.

**Più persone possibile devono sapere che sto facendo un'attività!**

# III) Le spese

Niente panico!

Adesso proveremo a spiegarvi come programmare le spese per **gestire bene il contributo della Consulta.**



## Ricordate:

- deve essere chiaro il collegamento tra le spese indicate e le attività descritte
- le spese possono essere sostenute dal beneficiario e/o dai suoi partner finanziari
- tutte le spese che farete devono essere **tracciabili** attraverso scontrini fiscali, fatture e note spese valide!



# Le spese - 1

## A - Le spese di trasporto

Sono ammissibili tutte le spese di trasporto (in classe economica) sostenute dal beneficiario, dai suoi partner finanziari o da persone che sono state individuate nel progetto (ricercatore, relatore, artista, etc) ma ci DEVE ESSERE un collegamento evidente tra le spese di trasporto e le attività progettuali.

In fase di progettazione dovete descrivere **il ruolo della persona** che fa il viaggio, dove e per quale attività.



### Per esempio...

- Biglietto aereo di 300€ volo Bologna-Parigi per il relatore per partecipare al convegno su Alberto Manzi;
- 600€ per 10 biglietti autobus Cordoba-Mendoza per i partecipanti al corso di cucina italiana.

# Le spese - 2


## B - Le spese di vitto

Sono ammissibili tutte le spese di vitto sostenute dal beneficiario, dai suoi partner finanziari o da persone che sono state individuate nel progetto (ricercatore, relatore, artista, etc) ma ci DEVE ESSERE un collegamento evidente tra le spese di vitto e le attività progettuali.

In fase di progettazione dovete indicare:

- il numero di pasti al giorno (max. 2)
- il numero di giorni
- il numero di persone
- la somma complessiva, nel rispetto dei massimali individuati dal Bando (max. 30, 55 euro a pasto/pers).

**⚠ Attenzione:** il **vitto** e il **catering** non sono la stessa cosa e quindi devono essere inseriti in codici di spesa diversi - **vitto** -> codice B | **catering** -> codice D



### Per esempio:

- ✓ 2 pasti/giorno per n.1 giorno per n.1 musicista a Parigi - 61,10 €
- ✓ 2 pasti/giorno per n.3 giorni a Londra per n.10 componenti della troupe teatrale - 1.833 €

**NB:** i pasti devono essere un unico scontrino!

**Attenzione ai massimali di spesa!**



# Le spese - 3

## C - Le spese di alloggio

Sono ammissibili tutte le spese di alloggio sostenute dal beneficiario, dai suoi partner finanziari o da persone che sono state individuate nel progetto (ricercatore, relatore, artista, etc) ma ci DEVE ESSERE un collegamento evidente tra le spese di alloggio e le attività progettuali.

In fase di progettazione dovete indicare:

- il numero di notti
- il numero di persone
- la somma complessiva, nel rispetto dei massimali individuati dal Bando (max. 120 euro a notte/pers).



### Per esempio...

- ✓ 2 notti per n.1 musicista a Parigi - 240 €
- ✓ 3 notti per 10 partecipanti al corso di cucina italiana a Mendoza - 3.600 €

**Attenzione ai massimali di spesa!** 



# Le spese - 4



## D - Le spese per organizzare eventi e noleggio di servizi

Il progetto può prevedere la realizzazione di eventi per i quali è necessario:

- il noleggio di attrezzature (PC, videoproiettore, microfoni etc)
- l'affitto di locali (per una festa, una cerimonia, un convegno, una proiezione di film, etc)
- altri tipi di servizi (**catering**, interpretariato, pulizie, riprese, etc).



### Attenzione:

Ho bisogno di 10 sedie per una riunione: le compro o le noleggio?  
Ho bisogno di un PC: lo compro o lo noleggio?

**NO**  
**acquisto beni**  
**durevoli!**

# Le spese - 5

## E - Le spese acquisto di beni

Abbiamo appena detto che non si possono comprare beni durevoli. Posso però acquistare tutti quei **beni «deperibili»** necessari alla realizzazione delle attività del progetto quali: degustazioni di prodotti tipici (formaggi, salumi, ingrediente vari per fare piatti tipici), acquisto di documentari sul mio paese da poter distribuire, acquisto di materiale didattico per gli studenti del mio corso di italiano, etc.



### Per esempio...

Alcuni giovani chef del mio progetto devono far vedere la preparazione di una ricetta tipica regionale. Posso acquistare i prodotti alimentari?

# Le spese - 6

## F - Compensi per prestazioni artistiche e specialistiche

Il progetto può prevedere compensi (per ricercatori, artisti, videomaker, docenti, relatori) che devono essere coerenti con le attività descritte.

Questo tipo di attività devono produrre un **output** (lo devo descrivere nel progetto: un video - una ricerca - uno spettacolo - una conferenza ...)



### Per esempio:

- ✓ Compenso per una cantante di arie verdiane per evento di ottobre a Buenos Aires - 1.000 €
- ✓ Compenso ricercatore sull'emigrazione di giovani donne tra le 2 guerre - 500 €

**NB:** nel caso l'esperto/ricercatore non faccia fattura, potete fare anche un contratto o una lettera di incarico o qualcosa che abbia un valore legale con l'esperto/ricercatore, seguito poi da una sua nota spese



# Le spese - 8

## H - Le spese generali

In questa voce - fino ad un **massimo del 20% dei codici da A a G** - rientrano tutte quelle spese che non possono essere rendicontate in maniera puntuale.

**Per es:** fotocopie, telefonate, utenze varie etc.

Questo tipo di spesa **non deve essere dettagliata** e in fase di rendicontazione non è necessario presentare alcun documento fiscale.

**Il nostro consiglio è di inserire sempre le spese generali in fase di progettazione!**



# Le spese NON ammissibili



**Non sono ammissibili né in fase di progettazione né in fase di rendicontazione:**

- a) compensi a Consulitori e a chi ricopre cariche sociali (per esempio Presidenti di Associazioni, segretari etc);
- b) spese per trasferte (viaggi e soggiorni) a tariffe non di classe economica;
- c) *spese fatturate da parte dei partner del progetto al proponente/capofila;***
- d) il lavoro volontario, in qualunque modo rendicontato;
- e) spese per l'acquisto di beni strumentali e attrezzature (per esempio PC, mobili, proiettori etc);
- f) le spese di manutenzione ordinaria e straordinaria degli immobili, e comunque qualsiasi spesa considerata di investimento.

# IV) Qualche consiglio

## I criteri di valutazione



### Perché leggerli?

E' fondamentale leggere i criteri di valutazione per fare un'autovalutazione preventiva.

Gli obiettivi del mio progetto e le attività sono chiari?

Le spese sono coerenti con le attività descritte?

Ho indicato in modo chiaro il ruolo dei partner?

Le mie azioni di divulgazione sono chiare?

# Ho finito?

## Ancora qualche piccolo passo...

- ✓ **Ricontrollo tutta la documentazione:** che ci siano tutti i moduli, che siano compilati correttamente e che ci siano tutti firmati con allegato Documento Identità;
- ✓ **Verifico la scadenza del bando** e cerco di non attendere l'ultimo minuto per l'invio!
- ✓ **Copio e incollo l'indirizzo PEC della Consulta così non sbaglio!**





# Qualche altro dettaglio sul Bando 2024:

- ✓ **Scadenza invio domanda partecipazione:** 13 novembre 2023 - ore 23.59 (ore italiane) all'indirizzo: [consulta@postacert.regione.emilia-romagna.it](mailto:consulta@postacert.regione.emilia-romagna.it)
- ✓ Le attività del progetto si devono realizzare dal **01 gennaio al 31 dicembre 2024**
- ✓ Durante il 2024, si potrà richiedere la **modifica del progetto** se cambiano alcuni aspetti del progetto approvato
- ✓ Entro il 31 ottobre 2024 si potrà richiedere la **proroga del progetto (di 3 mesi)** se non è possibile concluderlo entro dicembre 2024.
- ✓ **Rendicontazione del progetto:** entro il 17/02/2025

# Contatti

L'Area a supporto della Consulta è a disposizione per qualsiasi chiarimento sul bando.

Basta scrivere a:

**[consulta@regione.emilia-romagna.it](mailto:consulta@regione.emilia-romagna.it)**



Buona fortuna  
Buena suerte  
Bonne chance  
Boa sorte  
Viel Glück  
Mult noroc

