


ISTRUZIONI OPERATIVE IN PILLOLE PER LA COMPILAZIONE DELLA DOMANDA ONLINE

CONCITTADINI

La Domanda di adesione al percorso di Educazione alla Cittadinanza attiva dell'Assemblea legislativa - conCittadini 2022-2023 dovrà essere effettuata esclusivamente con la modalità online, accedendo al modulo attraverso il link indicato al sito istituzionale www.assemblea.emr.it/cittadinanza

L'autenticazione è possibile tramite SPID, Carta d'identità elettronica oppure Carta nazionale dei servizi.



Una volta completata l'autenticazione, vi troverete all'interno della domanda.

Con il tasto NUOVA RICHIESTA relativo alla “Domanda di adesione al percorso di Educazione alla Cittadinanza attiva dell'Assemblea legislativa - conCittadini 2022-2023”, si accede alla compilazione della domanda di adesione online.

Domanda di adesione al percorso di Educazione alla Cittadinanza attiva dell'Assemblea legislativa - conCittadini 2022-2023

Servizi PA attivi: **spid**

i **Modalità di presentazione della domanda di adesione**

La domanda di adesione deve essere presentata esclusivamente in via telematica compilando il modulo in ogni sua parte e corredandola di tutti gli allegati richiesti:

- Per le istituzioni private, associazioni o realtà associative no profit occorre allegare lo statuto e l'atto costitutivo
- Per il funzionario delegato che sostituisce il legale rappresentante, allegare la relativa delega

Al termine della compilazione verrà generato in formato PDF il riepilogo delle informazioni inserite che dovrà essere scaricato per poi procedere alla sua sottoscrizione da parte del legale rappresentante/Dirigente delegato dell'ente richiedente. La sottoscrizione dovrà avvenire con firma digitale o con firma autografa e documento di identità in allegato. Il documento firmato dovrà essere ricaricato sul sistema per poi procedere all'invio.

Per accedere al sistema è necessario utilizzare credenziali di persona fisica SPID L2 o CNS (Carta Nazionale dei Servizi) o CIE (Carta di Identità Elettronica).

Allegati

È possibile allegare documenti con dimensione max 10 MB, formato PDF.

Chiarimenti e domande

Eventuali domande o richieste di chiarimenti possono essere inoltrate all'indirizzo di mail alcittadinanza@regione.emilia-romagna.it

INIZIA NUOVA RICHIESTA ➔

Vi suggeriamo di leggere attentamente le avvertenze di questa pagina e di procedere cliccando in basso a destra INIZIA NUOVA RICHIESTA, per accedere alla compilazione del modulo online.

conCittadini - Percorso di Educazione alla Cittadinanza attiva dell'Assemblea legislativa

Il sistema permette più volte di interrompere e riprendere la domanda parzialmente compilata fino a quando non viene inoltrata.

Segnaliamo che in ogni fase, oltre alla possibilità di porre quesiti via email (scrivendo ad alcittadinanza@regione.emilia-romagna.it), si può richiedere assistenza online cliccando sul box in alto a destra "Hai bisogno di aiuto".

The screenshot shows the top navigation bar of the application. On the left is the logo of Regione Emilia-Romagna. On the right is a user profile icon and a speech bubble icon labeled "hai bisogno di aiuto?". Below the navigation bar is a title "Domanda di adesione al percorso di Educazione alla Cittadinanza attiva dell'Assemblea legislativa - conCittadini 2022-2023" and a date range selector "Scade il [] alle []". A progress bar below the title contains 12 steps: 1. Soggetto aderente, 2. Sottoscrittore e contatti, 3. Domanda, 4. Progetto, 5. Scuola capofila, 6. Rete dei soggetti coinvolti, 7. Autorizzazione all'uso del materiale fotografico, 8. Dichiarazioni, 9. Informativa privacy, 10. Riepilogo, 11. Convalida, 12. Inoltra. Step 2 is highlighted with a green circle.

In questo modo apparirà un box dentro il quale si potrà inserire il quesito. Compilando il form verrete avvisati via email quando il team di supporto avrà risposto alla richiesta.

The screenshot shows a form titled "Hai bisogno di aiuto?". The form contains a text area labeled "MESSAGGIO (*)" with a cursor, an "ALLEGATO" section with a "Scegli il file" button and "Nessun file scelto" text, and a red "INVIA" button. A green arrow points to the "INVIA" button. Below the form are two buttons: "< TORNA AL MODULO" and "LE TUE RICHIESTE DI SUPPORTO". At the bottom of the page, it says "powered by elixForms versione 1.9.19.1".

La domanda è costituita da 12 sezioni, i cui titoli appariranno rossi finchè le corrispondenti sezioni sono non compilate o incomplete, e neri dopo la loro completa compilazione. La prima sezione è dedicata al "Soggetto aderente".

1. Soggetto aderente.

La linguetta della sezione attiva appare in grigio.

È sempre possibile spostarsi da una pagina all'altra per rivederla o correggerla.

Alla pagina "Soggetto aderente" dovrete selezionare dal menù a tendina la tipologia di soggetto di appartenenza, a seconda che rappresentiate un'istituzione scolastica, un soggetto pubblico, o una realtà associativa no profit, e poi cliccare SALVA & PROSEGUI.

conCittadini - Percorso di Educazione alla Cittadinanza attiva dell'Assemblea legislativa

Regione Emilia-Romagna

Domanda di adesione al percorso di Educazione alla Cittadinanza attiva dell'Assemblea legislativa - conCittadini 2022-2023

Scade il _____ alle _____

1. Soggetto aderente 2. Sottoscrittore e contatti 3. Domanda 4. Progetto 5. Scuola capofila 6. Rete dei soggetti coinvolti 7. Autorizzazione all'uso del materiale fotografico 8. Dichiarazioni 9. Informativa privacy 10. Riepilogo 11. Convalida 12. Inoltra

1. Soggetto aderente

Tipologia di soggetto *

- Istituzione scolastica
- Soggetto pubblico che opera sul territorio regionale
- Realla' associative no profit

SALVA & PROSEGUI

powered by eilaForms
versione 1.9.19.1

Si noti che è obbligatorio selezionare una delle opzioni previste dal menù a tendina e procedere cliccando SALVA & PROSEGUI.

Effettuato questo passaggio, il titolo "Soggetto aderente" apparirà di colore nero a conferma del suo completamento.

Nella videata successiva, si prosegue compilando tutti i campi anagrafici richiesti:

1. Soggetto aderente 2. Sottoscrittore e contatti 3. Domanda 4. Progetto 5. Scuola capofila 6. Rete dei soggetti coinvolti 7. Autorizzazione all'uso del materiale fotografico 8. Dichiarazioni 9. Informativa privacy 10. Riepilogo 11. Convalida 12. Inoltra

1. Soggetto aderente

Tipologia di soggetto * Istituzione scolastica

Cambia

* Campo obbligatorio

Ragione sociale *

Codice fiscale *

Partita Iva
(da indicare solo se presente)

Sede legale

Indirizzo *

CAP *

Comune *

Si evidenzia che ogni campo contrassegnato da asterisco è obbligatorio e non permette di proseguire senza averlo prima compilato.

conCittadini - Percorso di Educazione alla Cittadinanza attiva dell'Assemblea legislativa

Qualora si sia selezionato Soggetto pubblico che opera sul territorio regionale, il menù a tendina consente di indicare la tipologia:

Domanda di adesione al percorso di Educazione alla Cittadinanza attiva dell'Assemblea legislativa - conCittadini 2022-2023

Scade il _____ ile

1. Soggetto aderente 2. Sottoscrittore e contatti 3. Domanda 4. Progetto 5. Scuola capofila 6. Rete dei soggetti coinvolti 7. Autorizzazione all'uso del materiale fotografico 8. Dichiarazioni 9. Informativa privacy 10. Riepilogo 11. Convalida 12. Nota

1. Soggetto aderente

Tipologia di soggetto * Soggetto pubblico che opera sul territorio regionale

Cambia

* Campo obbligatorio

Tipologia di soggetto pubblico *

Ragione sociale *

Codice fiscale *

Partita Iva

(da indicare solo se presente)

Per le realtà associative no profit, il menù a tendina offre diverse opzioni. In caso si scegliesse ALTRO, occorre specificare nel campo successivo.

1. Soggetto aderente 2. Sottoscrittore e contatti 3. Domanda 4. Progetto 5. Scuola capofila 6. Rete dei soggetti coinvolti 7. Autorizzazione all'uso del materiale fotografico 8. Dichiarazioni 9. Informativa privacy 10. Riepilogo 11. Convalida 12. Nota

1. Soggetto aderente

Tipologia di soggetto * Realta' associative no profit

Cambia

* Campo obbligatorio

Tipologia della realtà associativa no-profit *

Specificare altro

Ragione sociale *

Codice fiscale *

Partita Iva

(da indicare solo se presente)

Sede legale

Indirizzo *

Scorrendo questa videata, per le realtà associative no profit, è obbligatorio l'inserimento del file dello Statuto nel relativo campo, contrassegnato con asterisco. Il file deve essere in formato pdf.

Sede operativa sul territorio regionale

Da indicare solo nel caso in cui la sede operativa sia diversa dalla sede legale

Indirizzo

CAP

Provincia

Comune

Statuto * Nessun file scelto

Atto costitutivo Nessun file scelto

➔

2. Sottoscrittore e contatti

Ora ci troviamo nella sezione dedicata ai dati della persona che firmerà la domanda e ai contatti utili.

Regione Emilia-Romagna hai bisogno di aiuto?

Domanda di adesione al percorso di Educazione alla Cittadinanza attiva dell'Assemblea legislativa - conCittadini 2022-2023 Scade il alle

1. Soggetto aderente 2. Sottoscrittore e contatti 3. Domanda 4. Progetto 5. Scuola capofila 6. Rete dei soggetti coinvolti 7. Autorizzazione all'uso del materiale fotografico 8. Dichiarazioni 9. Informativa privacy 10. Riepilogo 11. Convalida 12. Inoltra

2. Sottoscrittore e contatti

* Campo obbligatorio

Nome *

Cognome *

Codice fiscale *

Delega Nessun file scelto

(allegare il documento della delega in caso di dirigente delegato)

Il sottoscrittore della domanda deve essere il legale rappresentante del soggetto aderente o un suo delegato. È fondamentale che tutti i dati siano esatti, in quanto il sistema fa un controllo automatico tra il codice fiscale inserito e quello corrispondente alla firma digitale.

In questa sezione ogni voce è obbligatoria, ad eccezione della delega, da utilizzare solo quando necessario.

conCittadini - Percorso di Educazione alla Cittadinanza attiva dell'Assemblea legislativa

Va compilata la sezione relativa al Referente amministrativo con i riferimenti della persona da contattare per adempimenti di carattere amministrativo.

Referente amministrativo

Nome *

Cognome *

E-mail *

Telefono *

I campi seguenti sono relativi al referente coordinatore del progetto, cioè alla persona che attivamente cura lo sviluppo del progetto e diventa punto di riferimento per lo staff di conCittadini.

Referente/coordinatore del progetto

Nome *

Cognome *

E-mail *

Telefono *

← INDIETRO

→ SALVA & PROSEGUI →

Una volta alimentati tutti questi campi si può cliccare SALVA & PROSEGUI, per passare alla pagina successiva. Arrivati a questo punto, il titolo "Sottoscrittore e contatti" apparirà di colore nero.

3. Domanda

Questa pagina permette di richiedere l'adesione al percorso di Educazione alla Cittadinanza attiva dell'Assemblea legislativa – conCittadini 2022-2023, mettendo l'apposita spunta.

Regione Emilia-Romagna hai bisogno di aiuto?

Domanda di adesione al percorso di Educazione alla Cittadinanza attiva dell'Assemblea legislativa - conCittadini 2022-2023 Scade il _____ alle _____

1. Soggetto aderente > 2. Sottoscrittore e contatti > **3. Domanda** > 4. Progetto > 5. Scuola capofila > 6. Rete dei soggetti coinvolti > 7. Autorizzazione all'uso del materiale fotografico > 8. Dichiarazioni >

9. Informativa privacy > 10. Riepilogo > 11. Convalida > 12. Invia >

3. Domanda

* Campo obbligatorio

CHIEDO l'adesione al percorso di educazione alla Cittadinanza attiva dell'Assemblea legislativa: conCittadini edizione 2022-2023

← INDIETRO

→ SALVA & PROSEGUI →

powered by elixForms
versione 1.9.19.1

Anche qui va cliccato SALVA & PROSEGUI, che ci permette di passare alla sezione successiva, relativa al progetto.

4. Progetto

Per la compilazione della pagina "Progetto" potete direttamente compilare i campi richiesti, oppure scegliere di annotare i contenuti su un documento di testo (es. word), per poi riportarli in questa sezione, usando le funzioni "copia e incolla".

In tal caso, la modalità per copiare il testo è la seguente:

Evidenziare la parte di testo da copiare, col tasto destro del mouse selezionare la funzione "copia" e poi, spostandosi sul modulo online, cliccare la terza icona di inserimento "incolla da word", come evidenziato. In questo modo si aprirà un box e, con la funzione "incolla" o con i comandi "CTRL+V" e premendo ok, si incollerà il testo.

Domanda di adesione al percorso di Educazione alla Cittadinanza attiva dell'Assemblea legislativa - conCittadini 2022-2023

Scade il _____ alle _____

1. Soggetto aderente > 2. Sottoscrittore e contatti > 3. Domanda > **4. Progetto** > 5. Scuola capofila > 6. Rete dei soggetti coinvolti > 7. Autorizzazione all'uso del materiale fotografico > 8. Dichiarazioni >
9. Informativa privacy > 10. Riepilogo > 11. Convalida > 12. Inoltro >

4. Progetto

Titolo del progetto *

Area tematica * Memoria
 Diritti
 Legalità

Descrizione del progetto (contesto, motivazioni, obiettivi, metodologie didattiche) *

B I U [List] [Link] [Image] [Media] [Embed]

Troverete il campo relativo alla "descrizione del progetto" nel quale potrete descrivere il contesto, le motivazioni, gli obiettivi e le metodologie didattiche, con un massimo di 7.000 caratteri (spazi inclusi).

Il successivo campo "tappe progettuali" vi chiederà di descrivere gli appuntamenti, le iniziative e gli eventi che avete previsto per il vostro progetto, con un massimo di 2.000 caratteri.

Tappe progettuali (appuntamenti, iniziative, eventi) *

B I U [List] [Link] [Image] [Media] [Embed]

(inserire massimo 2.000 caratteri)

A seguire, il campo "Abstract" per illustrare in modo sintetico le peculiarità del progetto, con un massimo di 2.000 caratteri. SALVA & PROSEGUI permette di passare alla pagina successiva.

Abstract del progetto (per la pubblicazione del progetto sul sito istituzionale) *

B I U [List] [Link] [Image] [Media] [Embed]

(inserire massimo 2.000 caratteri)

← INDIETRO

SALVA & PROSEGUI →

5. Scuola capofila

Questa sezione è riservata agli istituti scolastici, che devono inserire i riferimenti della scuola capofila del progetto. Se, per esempio, il soggetto aderente è un Istituto comprensivo, ma il capofila è la scuola elementare, è possibile specificarlo in questa sezione, dove vanno obbligatoriamente inseriti anche i numeri presunti di studenti e adulti coinvolti.

Se invece la scuola capofila coincide con la Ragione Sociale già inserita, occorre ripeterla.

* Campo obbligatorio

Denominazione scuola capofila*

Classe/i*

Numero presunto di ragazzi*

Numero presunto di adulti*

[INDIETRO](#) [SALVA & PROSEGUI](#)

La compilazione della sezione “Scuola capofila” è riservata alle istituzioni scolastiche. Se, invece, siete un soggetto pubblico o una realtà associativa, potete procedere direttamente con SALVA & PROSEGUI.

Domanda di adesione al percorso di Educazione alla Cittadinanza attiva dell'Assemblea legislativa - conCittadini 2022-2023

Scade il alle

1. Soggetto aderente 2. Sottoscrittore e contatti 3. Domanda 4. Progetto 5. Scuola capofila 6. Liste dei soggetti coinvolti 7. Autorizzazione all'uso del materiale fotografico 8. Dichiarazioni 9. Informativa privacy 10. Riepilogo 11. Convalida 12. Inoltra

5. Scuola capofila

Se sei un SOGGETTO PUBBLICO oppure una REALTA' ASSOCIATIVA NO PROFIT clicca su SALVA & PROSEGUI

Tipologia di soggetto*

Clicca su SALVA E PROSEGUI per procedere con la compilazione

[INDIETRO](#) [TORNA IN MODIFICA](#) [SALVA & PROSEGUI](#)

6. Rete dei soggetti coinvolti

Questa pagina permette di inserire la rete dei soggetti coinvolti, ovvero di quegli enti, associazioni, ecc., che partecipano al progetto contribuendo alla sua realizzazione.

The screenshot shows the application interface for the '6. Rete dei soggetti coinvolti' step. At the top, the 'Regione Emilia-Romagna' logo is on the left, and a user profile icon with the text 'hai bisogno di aiuto?' is on the right. Below this, the title 'Domanda di adesione al percorso di Educazione alla Cittadinanza attiva dell'Assemblea legislativa - conCittadini 2022-2023' is displayed, along with a 'Scade il' field. A progress bar contains 12 steps, with step 6, 'Rete dei soggetti coinvolti', highlighted in a green circle. Below the progress bar, the main content area is titled '6. Rete dei soggetti coinvolti' and includes a note: 'NOTA: da compilare obbligatoriamente per i soggetti pubblici e le realtà associative'. A green arrow points to a button labeled 'Aggiungi "RETE DEI SOGGETTI COINVOLTI"'. At the bottom of the form, there are two buttons: 'INDIETRO' on the left and 'SALVA E PROSEGUI SENZA "RETE DEI SOGGETTI COINVOLTI"' on the right, with a green arrow pointing to the latter. The footer of the page is red and contains the text 'powered by elixForms versione 1.9.19.1'.

La compilazione della rete dei soggetti coinvolti è facoltativa solo per gli istituti scolastici che possono sviluppare un progetto anche in piena autonomia, rivolgendosi ai propri studenti.

Per i soggetti pubblici e le realtà associative no profit, questa sezione, dedicata alla RETE, è da compilare obbligatoriamente, come indicato nelle Linee guida.

La rete va compilata, premendo il tasto AGGIUNGI RETE DEI SOGGETTI COINVOLTI e inserendo passo passo i vari soggetti, con le informazioni richieste, tutte obbligatorie: denominazioni - ossia le ragioni sociali di ciascuno, la tipologia - selezionandola dal menù a tendina, e il numero presunto dei partecipanti (adulti e ragazzi coinvolti).

The screenshot shows the 'AGGIUNGI - 6. Rete dei soggetti coinvolti' form. At the top, the title 'Domanda di adesione al percorso di Educazione alla Cittadinanza attiva dell'Assemblea legislativa - conCittadini 2022-2023' is displayed, along with a 'Scade il' field. The main content area is titled 'AGGIUNGI - 6. Rete dei soggetti coinvolti' and includes a note: 'NOTA: da compilare obbligatoriamente per i soggetti pubblici e le realtà associative'. Below the note, there is a legend: '* Campo obbligatorio'. The form contains four input fields, each with an asterisk indicating it is mandatory: 'Denominazione soggetto *', 'Tipologia del soggetto coinvolto *' (a dropdown menu), 'Numero presunto di ragazzi *', and 'Numero presunto di adulti *'. At the bottom left of the form is an 'ANNULLA' button, and at the bottom right is an 'AGGIUNGI' button with a right-pointing arrow. A green arrow points from the 'AGGIUNGI' button in the previous screenshot to this one. The footer of the page is red and contains the text 'powered by elixForms versione 1.9.19.1'.

Con il tasto AGGIUNGI RETE DEI SOGGETTI COINVOLTI si procederà alla compilazione dei dati richiesti e con il tasto AGGIUNGI si salveranno i dati inseriti, per poi tornare alla sezione "Rete dei soggetti coinvolti" per procedere con l'inserimento di un altro eventuale soggetto della rete.

Una volta completato l'elenco con tutti i soggetti della rete, si può procedere premendo il tasto SALVA & PROSEGUI.

Regione Emilia-Romagna

Domanda di adesione al percorso di Educazione alla Cittadinanza attiva dell'Assemblea legislativa - conCittadini 2022-2023

Scade il _____ alle _____

1. Soggetto aderente 2. Sottoscrittore e contatti 3. Domanda 4. Progetto 5. Scuola capofila 6. Rete dei soggetti coinvolti 7. Autorizzazione all'uso del materiale fotografico 8. Dichiarazioni 9. Informativa privacy 10. Riepilogo 11. Convalida 12. Inoltra

6. Rete dei soggetti coinvolti

NOTA: da compilare obbligatoriamente per i soggetti pubblici e le realtà associative

Denominazione soggetto *	Tipologia del soggetto coinvolto *	Numero presunto di ragazzi *	Numero presunto di adulti *
ddddd	Soggetto pubblico che opera sul territorio regionale	9999	9999

Aggiungi RETE DEI SOGGETTI COINVOLTI

INDIETRO SALVA & PROSEGUI

7. Autorizzazione all'uso del materiale fotografico

Questo campo obbligatorio permette al soggetto aderente di autorizzare l'Assemblea legislativa della Regione Emilia-Romagna a utilizzare, per le finalità istituzionali, l'eventuale materiale fotografico da inviare nel corso del progetto.

Va inserita la spunta corrispondente all'autorizzazione e premuto il tasto SALVA & PROSEGUI per spostarsi alla sezione seguente.

Domanda di adesione al percorso di Educazione alla Cittadinanza attiva dell'Assemblea legislativa - conCittadini 2022-2023

Scade il _____ alle _____

1. Soggetto aderente 2. Sottoscrittore e contatti 3. Domanda 4. Progetto 5. Scuola capofila 6. Rete dei soggetti coinvolti 7. Autorizzazione all'uso del materiale fotografico 8. Dichiarazioni 9. Informativa privacy 10. Riepilogo 11. Convalida 12. Inoltra

7. Autorizzazione all'uso del materiale fotografico

* Campo obbligatorio

Il soggetto aderente * AUTORIZZA l'Assemblea legislativa della Regione Emilia-Romagna a utilizzare e pubblicare il materiale, sui siti istituzionali e sul materiale cartaceo dell'Assemblea legislativa e/o su qualsiasi altro mezzo di diffusione, e alla loro conservazione, anche ai sensi della L. n. 633/1941 "Legge a protezione del diritto d'autore e di altri diritti connessi al suo esercizio", per soli fini istituzionali, di carattere informativo ed eventualmente promozionale, nell'ambito delle attività di promozione dell'Assemblea legislativa. Il materiale inviato è di tipo creativo e non ha alcuna finalità commerciale. Gli autori accettano di non rivalersi economicamente in alcun modo sull'Assemblea legislativa per qualsivoglia utilizzo dei prodotti inviati, purché riconducibile al perseguimento di scopi istituzionali di carattere non commerciale.

INDIETRO SALVA & PROSEGUI

powered by etbForms
versione 1.9.19.1

8. Dichiarazioni

Anche questa pagina richiede una spunta obbligatoria e va cliccato SALVA & PROSEGUI.

Regione Emilia-Romagna

Scade il _____ alle _____

Domanda di adesione al percorso di Educazione alla Cittadinanza attiva dell'Assemblea legislativa - conCittadini 2022-2023

1. Soggetto aderente 2. Sottoscrittore e contatti 3. Domanda 4. Progetto 5. Scuola capofila 6. Rete dei soggetti coinvolti 7. Autorizzazione all'uso del materiale fotografico 8. Dichiarazioni 9. Informativa privacy 10. Riepilogo 11. Convalida 12. Inoltra

8. Dichiarazioni

* Campo obbligatorio

Il soggetto aderente * DICHIARA di essere consapevole di quanto previsto dal DPR 445/2000 in particolare all'art. 75 (decadenza dai benefici) e all'art. 76 che stabilisce che "chiunque rilasci dichiarazioni mendaci, forma atti falsi o ne fa uso nei casi previsti dal presente testo unico, è punito ai sensi del Codice Penale e delle leggi speciali in materia".

INDIETRO SALVA & PROSEGUI

powered by elixForms
versione 1.9.19.1

9. Informativa Privacy

Questa sezione consente di prendere visione dell'informativa privacy, spuntando la relativa dichiarazione. Premendo il tasto SALVA & PROSEGUI si passa alla sezione successiva.

7. Destinatari dei dati personali
I dati personali raccolti non sono oggetto di comunicazione o diffusione.

8. Trasferimento dei dati personali a Paesi extra UE
I Suoi dati personali non sono trasferiti al di fuori dell'Unione europea.

9. Periodo di conservazione
I Suoi dati sono conservati per un periodo non superiore a quello necessario per il perseguimento delle finalità sopra menzionate. A tal fine, anche mediante controlli periodici, viene verificata costantemente la stretta pertinenza, non eccedenza e indispensabilità dei dati rispetto al rapporto, alla prestazione o all'incarico in corso, da instaurare o cessati, anche con riferimento ai dati che Lei fornisce di propria iniziativa. I dati che, anche a seguito delle verifiche, risultano eccedenti o non pertinenti o non indispensabili non sono utilizzati, salvo che per l'eventuale conservazione, a norma di legge, dell'atto o del documento che li contiene.

10. I Suoi diritti
Nella sua qualità di interessato, Lei ha diritto:

- di accesso ai dati personali;
- di ottenere la rettifica o la cancellazione degli stessi o la limitazione del trattamento che lo riguardano;
- di opporsi al trattamento;
- di proporre reclamo al Garante per la protezione dei dati personali.

11. Conferimento dei dati
Il conferimento dei Suoi dati è facoltativo, ma necessario per le finalità sopra indicate al punto 6; in mancanza non sarà possibile aderire al percorso di educazione alla cittadinanza attiva dell'Assemblea legislativa "conCittadini".

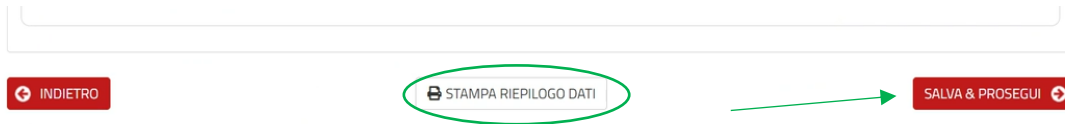
Il/La sottoscritto/a * DICHIARA di aver preso atto dell'informativa ai sensi dell'art. 13 del regolamento europeo n. 679/2016

INDIETRO SALVA & PROSEGUI

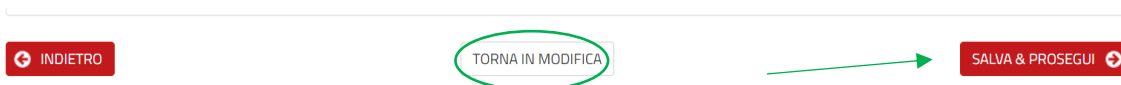
powered by elixForms
versione 1.9.19.1

10. Riepilogo

Questa sezione permette di visualizzare i campi precedentemente compilati, per una rapida verifica di quanto inserito. In caso di errori, sarà possibile tornare alla pagina e al campo in questione cliccando INDIETRO oppure direttamente sulla rispettiva sezione. È possibile stampare il Riepilogo dati per visualizzare quanto inserito. Se quanto riepilogato è corretto, si prosegue con SALVA & PROSEGUI.

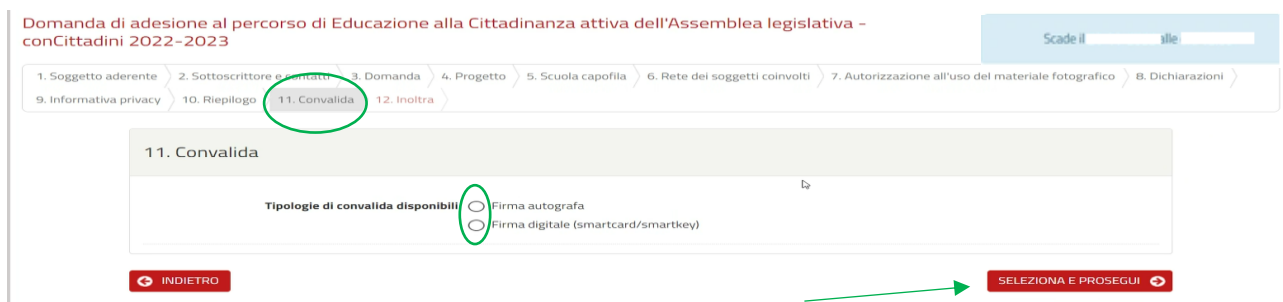


Sarà possibile correggere o modificare i dati inseriti con il tasto TORNA IN MODIFICA, (in fondo alla pagina), per correggere le informazioni inserite. Si preme, successivamente, SALVA & PROSEGUI per convalidarle.



11. Convalida

Il campo "Convalida" consente di scegliere come acquisire la firma da parte del legale rappresentante già indicato nella sezione "2. Sottoscrittore e contatti", ovvero se con firma autografa o con firma digitale.



In caso di firma autografa, dovrete scaricare la dichiarazione da firmare, stamparla e firmarla, scansionarla, in formato pdf e caricarla tramite il pulsante appositamente predisposto.

Obbligatoriamente, andrà inserito anche un documento di identità valido (fronte e retro), in formato PDF.



Se il documento di identità è su una sola facciata del vostro file PDF, o comunque il fronte e il retro siano acquisiti in un unico file, occorre comunque allegare due volte il medesimo file prima di salvare, altrimenti il sistema non consentirà il salvataggio dei dati. Cliccando CONFERMA DATI E PROSEGUI, la domanda viene inoltrata.

conCittadini - Percorso di Educazione alla Cittadinanza attiva dell'Assemblea legislativa

In caso di firma digitale, riassumiamo i passaggi necessari:

1. Scaricare il documento PDF da firmare digitalmente, **senza rinominarlo**;
2. Apporre la firma digitale sul documento PDF come indicato dal proprio fornitore del servizio di firma
 - **Firma CADES (.p7m)**: I file firmati in modalità CADES (.p7m) possono essere firmati utilizzando qualsiasi software di firma;
 - **Firma PAdES (.pdf)**: I file firmati in modalità PAdES (.pdf) saranno accettati solo se firmati utilizzando Adobe Acrobat, cliccando sul box di firma presente in alto a destra;
3. Caricare il PDF firmato digitalmente nell'apposito campo, recuperandolo dal download o da altre modalità utilizzate allo scopo (esempio dal desktop del pc, in caso di ricezione del file firmato digitalmente per email);
4. Cliccare il tasto SCEGLI FILE e, successivamente, cliccare il tasto CONFERMA DATI E PROSEGUI per inoltrare la domanda.

Domanda di adesione al percorso di Educazione alla Cittadinanza attiva dell'Assemblea legislativa - conCittadini 2022-2023

Scade il _____ alle _____

Istruzioni:

1. Scaricare il documento PDF da firmare digitalmente
2. Apporre la firma digitale sul documento PDF come indicato dal proprio fornitore del servizio di firma
 - **Firma CADES (.p7m)**: I file firmati in modalità CADES (.p7m) possono essere firmati utilizzando qualsiasi software di firma
 - **Firma PAdES (.pdf)**: I file firmati in modalità PAdES (.pdf) saranno accettati solo se firmati utilizzando Adobe Acrobat, cliccando sul box di firma presente in alto a destra
3. Caricare il PDF firmato digitalmente nell'apposito campo

SCARICA PDF DA FIRMARE DIGITALMENTE

⚠ Attenzione! La procedura NON e' ancora CONCLUSA.
Una volta confermati i dati non saranno più modificabili.
I campi contrassegnati con asterisco (*) sono obbligatori

Carica il PDF firmato digitalmente (*) **Scegli il file** nessun file scelto

ANNULLA CONVALIDA E TORNA INDIETRO

CONFERMA DATI E PROSEGUI

12. Inoltra

Una volta convalidata la domanda con la sottoscrizione, l'istanza sarà automaticamente inserita nel sistema e si riceverà via mail una notifica di consegna, cui seguirà un'email con il numero di protocollo.

Domanda di adesione al percorso di Educazione alla Cittadinanza attiva dell'Assemblea legislativa - conCittadini 2022-2023

✓ **Procedura CONCLUSA.** La tua richiesta è stata inoltrata correttamente.

L'istanza è in corso di protocollazione. A breve riceverai un'email con il numero di protocollo.

ID 174.19426

Protocollo n.	Istanza accodata. In attesa di protocollazione automatica.
Ricevuta n.	AL-CONC-2022-2023_16
Data di inoltro	15-07-2022 08:56
Riepilogo dati	Scarica il PDF (1114 KB)
Allegati	DOCUMENTI DI VALIDAZIONE
	Documento di identità (retro) (330 KB)
	Documento di identità (fronte) (330 KB)
	Dichiarazione compilata e firmata (1114 KB)

LE MIE RICHIESTE

Da questa pagina conclusiva è possibile scaricare i pdf dei documenti inseriti, e cliccando sul tasto LE MIE RICHIESTE visualizzarne il riepilogo.

La procedura di adesione al percorso conCittadini 2022-2023 è conclusa.