


ISTRUZIONI OPERATIVE IN PILLOLE PER LA COMPILAZIONE DELLA DOMANDA ONLINE

CONCITTADINI – Istituzioni scolastiche

La Domanda di adesione al percorso di Educazione alla Cittadinanza attiva dell'Assemblea legislativa - conCittadini 2023-2024 dovrà essere effettuata esclusivamente con la modalità online, accedendo al modulo dedicato alle **Istituzioni scolastiche**, attraverso il link

https://modulionline-regioneemiliaromagna.elixforms.it/rwe2/module_preview.jsp?MODULE_TAG=AL-CONC-2023-2024

L'autenticazione è possibile tramite SPID, Carta d'identità elettronica oppure Carta nazionale dei servizi.

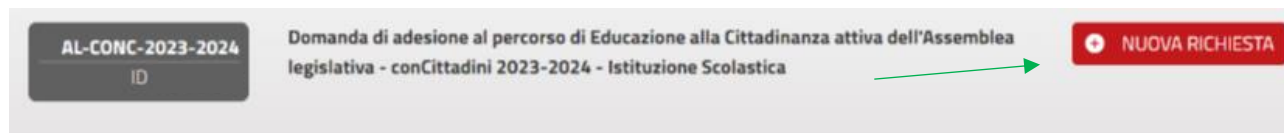


Una volta completata l'autenticazione, vi troverete all'interno della domanda.

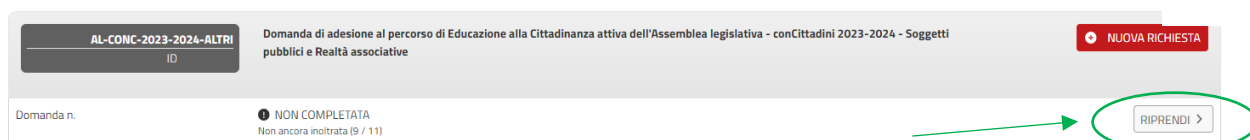
Per accedere alla compilazione del modulo online, cliccare in basso a destra **INIZIA NUOVA RICHIESTA**.

conCittadini ed. 2023-2024 – Istituzioni scolastiche

In alternativa, si può cliccare in alto a destra su ACCEDI ALLE TUE RICHIESTE, selezionare il bando di partecipazione riservato alle Istituzioni scolastiche “Domanda di adesione al percorso di Educazione alla Cittadinanza attiva dell’Assemblea legislativa - conCittadini 2023-2024 -Istituzioni scolastiche”, e con il tasto NUOVA RICHIESTA accedere alla compilazione della relativa domanda di adesione online.



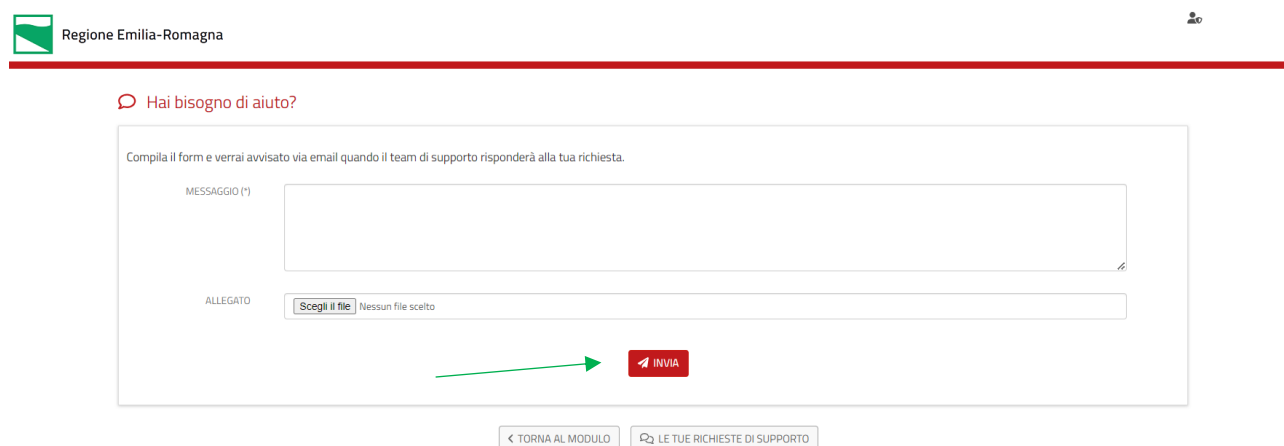
Evidenziamo che il sistema permette più volte di interrompere e riprendere la domanda parzialmente compilata fino a quando non viene inoltrata. In tal caso, all’accesso successivo, si potrà cliccare in alto a destra ACCEDI ALLE MIE RICHIESTE e selezionando il bando di riferimento, riprendere la domanda “iniziata e non conclusa”.



Segnaliamo, inoltre, che in ogni fase, oltre alla possibilità di porre quesiti via email (scrivendo ad alcittadinanza@regione.emilia-romagna.it), si può richiedere assistenza online cliccando sul box in alto a destra “Hai bisogno di aiuto”.



In questo modo apparirà un box dentro il quale si potrà inserire il quesito. Compilando il form verrete avvisati via email quando il team di supporto avrà risposto alla richiesta.



La domanda è costituita da 13 sezioni, i cui titoli appariranno rossi finchè le corrispondenti sezioni sono incomplete, e grigi dopo la loro completa compilazione. La prima sezione è dedicata al “Soggetto aderente – Istituzione scolastica”.

1. Soggetto aderente – Istituzione scolastica

La linguetta della sezione attiva appare evidenziata in grigio.

È sempre possibile spostarsi da una pagina all'altra per rivederla o correggerla.

Alla pagina “Soggetto aderente – Istituzione scolastica” dovrete compilare i campi con le informazioni richieste e poi cliccare SALVA & PROSEGUI in fondo alla pagina.

Ogni campo contrassegnato da asterisco è obbligatorio e non permette di proseguire senza averlo compilato.

The screenshot shows the top navigation bar with the Regione Emilia-Romagna logo and a user profile icon. Below it, the page title is 'Domanda di adesione al percorso di Educazione alla Cittadinanza attiva dell'Assemblea legislativa - conCittadini 2023-2024 - Istituzione Scolastica'. A blue box indicates the deadline: 'Scade il 23-11-2023 alle ore 12:00'. A breadcrumb trail shows steps 1 through 12, with step 1, 'Soggetto aderente - Istituzione scolastica', highlighted in grey. The main form area contains several input fields: 'Ragione sociale *', 'Codice fiscale *', 'Partita Iva' (with a note '(da indicare solo se presente)'), 'Sede legale', and 'Indirizzo *'. A red button labeled 'SALVA & PROSEGUI' with a right arrow icon is located at the bottom right of the form area.

Una volta completata la pagina, il titolo “Soggetto aderente – Istituzione scolastica” apparirà di colore grigio.

2. Sottoscrittore e contatti

Ora ci troviamo nella sezione dedicata ai dati della persona che firmerà la domanda e ai contatti utili.

The screenshot shows the same top navigation bar as the previous page. The page title is 'Domanda di adesione al percorso di Educazione alla Cittadinanza attiva dell'Assemblea legislativa - conCittadini 2023-2024 - Istituzione Scolastica'. The deadline box remains. The breadcrumb trail now shows steps 1 through 13, with step 2, 'Sottoscrittore e contatti', highlighted in grey. The main form area contains input fields for 'Nome *', 'Cognome *', and 'Codice fiscale *'. Below these is a 'Delega' section with a file selection button 'Scegli il file' and the text 'Nessun file scelto' and '(allegare il documento della delega in caso di dirigente delegato)'. A red button labeled 'SALVA & PROSEGUI' is visible at the bottom right.

Il sottoscrittore della domanda deve essere il legale rappresentante del soggetto aderente, ossia il Dirigente scolastico o un suo delegato. È fondamentale che tutti i dati siano esatti, in quanto il sistema fa un controllo automatico tra il codice fiscale inserito e quello corrispondente alla firma digitale.

In questa sezione, ogni voce è obbligatoria, ad eccezione della delega, da utilizzare solo quando necessario.

Occorre compilare i campi del Referente amministrativo con i riferimenti della persona da contattare per adempimenti di carattere amministrativo.

Referente amministrativo

Nome *

Cognome *

E-mail *

Telefono *

I campi seguenti sono relativi al referente coordinatore del progetto, cioè alla persona che attivamente cura lo sviluppo del progetto e diventa punto di riferimento per lo staff di conCittadini.

Referente/coordinatore del progetto

Nome *

Cognome *

E-mail *

Telefono *

[INDIETRO](#) [SALVA & PROSEGUI](#)

È possibile indicare un secondo referente, compilando i relativi campi.

Dopo aver inserito tutte le informazioni, si clicca SALVA & PROSEGUI. Arrivati a questo punto, il titolo “Sottoscrittore e contatti” apparirà di colore grigio.

3. Domanda

Questa pagina permette di richiedere l'adesione al percorso di Educazione alla Cittadinanza attiva dell'Assemblea legislativa – conCittadini 2023-2024, mettendo l'apposita spunta.

Regione Emilia-Romagna hai bisogno di aiuto?

Domanda di adesione al percorso di Educazione alla Cittadinanza attiva dell'Assemblea legislativa - conCittadini 2023-2024 - Istituzione Scolastica Scade il 23-11-2023 alle ore 12:00

1. Soggetto aderente - Istituzione scolastica | 2. Sottoscrittore e contatti | **3. Domanda** | 4. Progetto | 5. Scuola capofila | 6. Rete dei soggetti coinvolti | 7. Totale soggetti coinvolti | 8. Autorizzazione all'uso del materiale fotografico

9. Dichiarazioni | 10. Informativa privacy | 11. Riepilogo | 12. Convalida | 13. Invia

3. Domanda

* Campo obbligatorio

CHIEDO l'adesione al percorso di educazione alla Cittadinanza attiva dell'Assemblea legislativa: conCittadini edizione 2023-2024

[INDIETRO](#) [SALVA & PROSEGUI](#)

Premendo il tasto SALVA & PROSEGUI, si accede alla sezione successiva, relativa al progetto.

4. Progetto

Per la compilazione della sezione “Progetto” potete direttamente compilare i campi richiesti, oppure scegliere di annotare i contenuti su un documento di testo (es. word), per poi riportarli in questa sezione, usando le funzioni “copia e incolla”.

In tal caso, la modalità per copiare il testo è la seguente:

evidenziare la parte di testo da copiare, col tasto destro del mouse selezionare la funzione “copia” e poi, spostandosi sul modulo online, cliccare la terza icona di inserimento “incolla da word”, come evidenziato. In questo modo, si aprirà un box e, con la funzione “incolla” o con i comandi “CTRL+V” e premendo ok, si incollerà il testo.

Domanda di adesione al percorso di Educazione alla Cittadinanza attiva dell'Assemblea legislativa - conCittadini 2023-2024 - Istituzione Scolastica

Scade il 23-11-2023 alle ore 12:00

1. Soggetto aderente - Istituzione scolastica > 2. Sottoscrittore e contatti > 3. Domanda > **4. Progetto** > 5. Scuola capofila > 6. Rete dei soggetti coinvolti > 7. Totale soggetti coinvolti > 8. Autorizzazione all'uso del materiale fotografico >
 9. Dichiarazioni > 10. Informativa privacy > 11. Riepilogo > 12. Convalida > 13. Inoltra >

Nel campo relativo alla “descrizione del progetto”, dovrete descrivere il contesto, le motivazioni, gli obiettivi e le metodologie didattiche, con un massimo di 7.000 caratteri (spazi inclusi).

Nel campo “tappe progettuali”, occorre descrivere gli appuntamenti, le iniziative e gli eventi che avete previsto per il vostro progetto, con un massimo di 2.000 caratteri.

Nel campo “Abstract”, occorre illustrare il progetto in modo sintetico, con un massimo di 2.000 caratteri. SALVA & PROSEGUI permette di passare alla pagina successiva.

INDIETRO

SALVA & PROSEGUI

5. Scuola capofila

In questa sezione gli istituti scolastici devono inserire i riferimenti della scuola capofila del progetto.

Per esempio, se il soggetto aderente è un Istituto comprensivo, ma il capofila è la scuola elementare, è possibile specificarlo in questa sezione, dove vanno obbligatoriamente inseriti anche i numeri presunti di studenti e adulti coinvolti.

Se invece la scuola capofila coincide con la Ragione Sociale già inserita, occorre ripeterla, poiché il campo è obbligatorio.

* Campo obbligatorio

Denominazione scuola capofila*

Classe/i*

Numero presunto di ragazzi *

Numero presunto di adulti *

INDIETRO SALVA & PROSEGUI

Dopo la compilazione della sezione “Scuola capofila” in ogni sua parte, cliccare SALVA & PROSEGUI.

6. Rete dei soggetti coinvolti

Questa pagina permette di inserire la rete dei soggetti coinvolti, ovvero di quegli enti, associazioni, ecc., che collaborano alla realizzazione del progetto.

La compilazione della rete dei soggetti coinvolti è facoltativa per gli istituti scolastici, che possono sviluppare un progetto anche in piena autonomia, rivolgendosi ai propri studenti. In tal caso, senza utilizzare il tasto AGGIUNGI, si potrà procedere cliccando direttamente “SALVA E PROSEGUI SENZA RETE DEI SOGGETTI COINVOLTI”.

Domanda di adesione al percorso di Educazione alla Cittadinanza attiva dell'Assemblea legislativa - conCittadini 2023-2024 - Istituzione Scolastica

Scade il 23-11-2023 alle ore 12:00

1. Soggetto aderente - Istituzione scolastica 2. Sottoscrittore e contatti 3. Domanda 4. Progetto 5. Scuola capofila 6. Rete dei soggetti coinvolti 7. Totale soggetti coinvolti 8. Autorizzazione all'uso del materiale fotografico 9. Dichiarazioni 10. Informativa privacy 11. Riepilogo 12. Convalida 13. Inoltra

6. Rete dei soggetti coinvolti

Aggiungi RETE DEI SOGGETTI COINVOLTI

INDIETRO SALVA E PROSEGUI SENZA RETE DEI SOGGETTI COINVOLTI

Se si desidera inserire una rete, premendo il tasto AGGIUNGI RETE DEI SOGGETTI COINVOLTI, si dovranno compilare i campi obbligatori relativi ai soggetti coinvolti, con le informazioni richieste: denominazioni - ossia le ragioni sociali di ciascuno, la tipologia - selezionandola dal menù a tendina ed il numero presunto dei partecipanti (adulti e ragazzi coinvolti).

AGGIUNGI - 6. Rete dei soggetti coinvolti

* Campo obbligatorio

Denominazione soggetto *

Tipologia del soggetto coinvolto *

Numero presunto di ragazzi *

Numero presunto di adulti *

ANNULLA

AGGIUNGI

In questo modo, si procederà alla compilazione dei dati richiesti e con il tasto AGGIUNGI si salveranno i dati inseriti, per poi tornare alla sezione “Rete dei soggetti coinvolti” e proseguire con l’inserimento di un altro eventuale soggetto della rete. Premendo il tasto ANNULLA i dati inseriti non sono salvati e si ritorna alla sezione “Rete dei soggetti coinvolti”. Una volta completato l’elenco con tutti i soggetti della rete, si può procedere premendo il tasto SALVA & PROSEGUI.

7. Totale dei soggetti coinvolti

Il sistema calcola il totale dei ragazzi e degli adulti coinvolti, indicati nei precedenti campi, riportandolo nella sezione “Totale dei soggetti coinvolti”. A seguire il tasto SALVA & PROSEGUI.

1. Soggetto aderente - Istituzione scolastica 2. Sottoscrittore e contatti 3. Domanda 4. Progetto 5. Scuola capofila 6. Rete dei soggetti coinvolti 7. Totale soggetti coinvolti 8. Autorizzazione all'uso del materiale fotografico

9. Dichiarazioni 10. Informativa privacy 11. Riepilogo 12. Convalida 13. Inoltra

7. Totale soggetti coinvolti

Totale ragazzi coinvolti	XXX
Totale adulti coinvolti	XXX

INDIETRO

SALVA & PROSEGUI

8. Autorizzazione all'uso del materiale fotografico

Questo campo obbligatorio permette al soggetto aderente di autorizzare l'Assemblea legislativa della Regione Emilia-Romagna a utilizzare, per le finalità istituzionali, l'eventuale materiale fotografico da inviare nel corso del progetto: si inserisce la spunta corrispondente all'autorizzazione ed il tasto SALVA & PROSEGUI.

8. Autorizzazione all'uso del materiale fotografico

* Campo obbligatorio

Il soggetto aderente *

AUTORIZZA l'Assemblea legislativa della Regione Emilia-Romagna a utilizzare e pubblicare il materiale, sui siti istituzionali e sul materiale cartaceo dell'Assemblea legislativa e/o su qualsiasi altro mezzo di diffusione, e alla loro conservazione, anche ai sensi della L. n. 633/1941 "Legge a protezione del diritto d'autore e di altri diritti connessi al suo esercizio"; per soli fini istituzionali, di carattere informativo ed eventualmente promozionale, nell'ambito delle attività di promozione dell'Assemblea legislativa. Il materiale inviato è di tipo creativo e non ha alcuna finalità commerciale. Gli autori accettano di non rivalersi economicamente in alcun modo sull'Assemblea legislativa per qualsivoglia utilizzo dei prodotti inviati, purché riconducibile al perseguimento di scopi istituzionali di carattere non commerciale.

INDIETRO

SALVA & PROSEGUI

9. Dichiarazioni

Anche questa pagina richiede una spunta obbligatoria e va cliccato SALVA & PROSEGUI.

Domanda di adesione al percorso di Educazione alla Cittadinanza attiva dell'Assemblea legislativa - conCittadini 2023-2024 - Istituzione Scolastica

Scade il 23-11-2023 alle ore 12:00

1. Soggetto aderente - Istituzione scolastica 2. Sottoscrittore e contatti 3. Domanda 4. Progetto 5. Scuola capofila 6. Rete dei soggetti coinvolti 7. Totale soggetti coinvolti 8. Autorizzazione all'uso del materiale fotografico
9. Dichiarazioni 10. Informativa privacy 11. Riepilogo 12. Convalida 13. Inoltra

9. Dichiarazioni

* Campo obbligatorio

Il soggetto aderente * DICHIARA di essere consapevole di quanto previsto dal DPR 445/2000 in particolare all'art. 75 (decadenza dai benefici) e all'art. 76 che stabilisce che "chiunque rilasci dichiarazioni mendaci, forma atti falsi o ne fa uso nei casi previsti dal presente testo unico, è punito ai sensi del Codice Penale e delle leggi speciali in materia".

INDIETRO SALVA & PROSEGUI

10. Informativa Privacy

Questa sezione consente di prendere visione dell'informativa privacy, spuntando la relativa dichiarazione. Premendo il tasto SALVA & PROSEGUI si passa alla sezione successiva.

7. **Destinatari dei dati personali**
I dati personali raccolti non sono oggetto di comunicazione o diffusione.

8. **Trasferimento dei dati personali a Paesi extra UE**
I Suoi dati personali non sono trasferiti al di fuori dell'Unione europea.

9. **Periodo di conservazione**
I Suoi dati sono conservati per un periodo non superiore a quello necessario per il perseguimento delle finalità sopra menzionate. A tal fine, anche mediante controlli periodici, viene verificata costantemente la stretta pertinenza, non eccedenza e indispensabilità dei dati rispetto al rapporto, alla prestazione o all'incarico in corso, da instaurare o cessati, anche con riferimento ai dati che Lei fornisce di propria iniziativa. I dati che, anche a seguito delle verifiche, risultano eccedenti o non pertinenti o non indispensabili non sono utilizzati, salvo che per l'eventuale conservazione, a norma di legge, dell'atto o del documento che li contiene.

10. **I Suoi diritti**
Nella sua qualità di interessato, Lei ha diritto:

- di accesso ai dati personali;
- di ottenere la rettifica o la cancellazione degli stessi o la limitazione del trattamento che lo riguardano;
- di opporsi al trattamento;
- di proporre reclamo al Garante per la protezione dei dati personali.

11. **Conferimento dei dati**
Il conferimento dei Suoi dati è facoltativo, ma necessario per le finalità sopra indicate al punto 6; in mancanza non sarà possibile aderire al percorso di educazione alla cittadinanza attiva dell'Assemblea legislativa "conCittadini".

Il/La sottoscritto/a * DICHIARA di aver preso atto dell'informativa ai sensi dell'art. 13 del regolamento europeo n. 679/2016

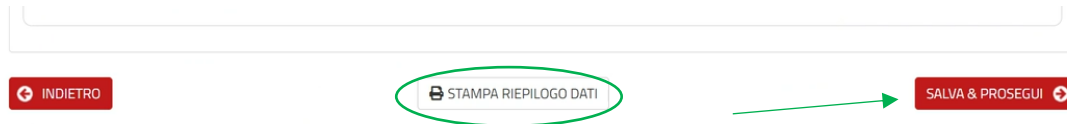
INDIETRO SALVA & PROSEGUI

È possibile correggere o modificare i dati precedentemente salvati con il tasto TORNA IN MODIFICA (in fondo alla pagina). Procedere con SALVA & PROSEGUI per convalidarle.

INDIETRO TORNA IN MODIFICA SALVA & PROSEGUI

11. Riepilogo

Questa sezione permette di visualizzare i campi precedentemente compilati, per una rapida verifica di quanto inserito. In caso di errori, sarà possibile tornare alla pagina e al campo in questione cliccando INDIETRO oppure direttamente sulla rispettiva sezione. È possibile stampare il Riepilogo dati per visualizzare quanto inserito. Se quanto riepilogato è corretto, si prosegue con SALVA & PROSEGUI.



12. Convalida

Il campo “Convalida” consente di scegliere come acquisire la firma - se con firma autografa o con firma digitale - da parte del legale rappresentante già indicato nella sezione “2. Sottoscrittore e contatti”.

Domanda di adesione al percorso di Educazione alla Cittadinanza attiva dell'Assemblea legislativa - conCittadini 2023-2024 - Istituzione Scolastica

Scade il 23-11-2023 alle ore 12:00

1. Soggetto aderente - Istituzione scolastica > 2. Sottoscrittore e contatti > 3. Domanda > 4. Progetto > 5. Scuola capofila > 6. Rete dei soggetti coinvolti > 7. Totale soggetti coinvolti > 8. Autorizzazione all'uso del materiale fotografico > 9. Dichiarazioni > 10. Informativa privacy > 11. Riepilogo > 12. Convalida > 13. Inoltra

12. Convalida

Tipologie di convalida disponibili

Firma autografa

Firma digitale (smartcard/smartkey)

INDIETRO SELEZIONA E PROSEGUI

In caso di firma autografa, dovrete scaricare la dichiarazione da firmare, stamparla e firmarla, scansionarla, e caricarla **in formato pdf** tramite il pulsante appositamente predisposto.

Obbligatoriamente, andrà inserito anche un documento di identità valido (fronte e retro), in formato PDF.

Domanda di adesione al percorso di Educazione alla Cittadinanza attiva dell'Assemblea legislativa - conCittadini 2023-2024 - Istituzione Scolastica

Scade il 23-11-2023 alle ore 12:00

1. Scaricare il PDF della dichiarazione prodotta dal sistema, stamparla e firmarla
2. Tramite uno scanner, acquisire la dichiarazione compilata e firmata in formato PDF
3. Caricare la dichiarazione compilata e firmata tramite il pulsante appositamente predisposto; caricare inoltre un documento di identità valido (fronte e retro), in formato PDF, tramite i pulsanti appositamente predisposti. Qualora il documento di identità sia su una sola facciata o comunque il fronte e il retro siano acquisiti in un unico file, caricare due volte il medesimo file prima di salvare, altrimenti il sistema non consente la chiusura.

SCARICA DICHIARAZIONE DA FIRMARE

Attenzione! La procedura NON è ancora CONCLUSA.
Una volta confermati i dati non saranno più modificabili.

Dichiarazione firmata (*) Nessun file scelto

Documento di identità (fronte) (*) Nessun file scelto

Documento di identità (retro) (*) Nessun file scelto

ANNULLA CONVALIDA E TORNA INDIETRO CONFERMA DATI E PROSEGUI

Se il documento di identità è su una sola facciata del vostro file PDF, o comunque il fronte e il retro in un unico file, occorre comunque allegare due volte il medesimo file prima di salvare, altrimenti il sistema non consentirà il salvataggio dei dati. Cliccando CONFERMA DATI E PROSEGUI, la domanda viene inoltrata.

In caso di firma digitale, riassumiamo i passaggi necessari:

1. Scaricare il documento PDF da firmare digitalmente, **senza rinominarlo**;
2. Apporre la firma digitale sul documento PDF come indicato dal proprio fornitore del servizio di firma
 - **Firma CADES (.p7m)**: I file firmati in modalità CADES (.p7m) possono essere firmati utilizzando qualsiasi software di firma;
 - **Firma PAdES (.pdf)**: I file firmati in modalità PAdES (.pdf) saranno accettati solo se firmati utilizzando Adobe Acrobat, cliccando sul box di firma presente in alto a destra;
3. Caricare il PDF firmato digitalmente nell'apposito campo, recuperandolo dal download o da altre modalità utilizzate allo scopo (esempio dal desktop del pc, in caso di ricezione del file firmato digitalmente per email);
4. Cliccare il tasto SCEGLI FILE e, successivamente, cliccare il tasto CONFERMA DATI E PROSEGUI per inoltrare la domanda.

Domanda di adesione al percorso di Educazione alla Cittadinanza attiva dell'Assemblea legislativa - conCittadini 2023-2024 - Istituzione Scolastica

Scade il 23-11-2023 alle ore 12:00

1. Scaricare il documento PDF da firmare digitalmente
2. Apporre la firma digitale sul documento PDF come indicato dal proprio fornitore del servizio di firma
 - **Firma CADES (.p7m)**: I file firmati in modalità CADES (.p7m) possono essere firmati utilizzando qualsiasi software di firma
 - **Firma PAdES (.pdf)**: I file firmati in modalità PAdES (.pdf) saranno accettati solo se firmati utilizzando Adobe Acrobat, cliccando sul box di firma presente in alto a destra
3. Caricare il PDF firmato digitalmente nell'apposito campo

SCARICA PDF DA FIRMARE DIGITALMENTE

Attenzione! La procedura NON e' ancora CONCLUSA.
Una volta confermati i dati non saranno più modificabili.
I campi contrassegnati con asterisco (*) sono obbligatori

Carica il PDF firmato digitalmente (*) Scegli il file Nessun file scelto

ANNULLA CONVALIDA E TORNA INDIETROCONFERMA DATI E PROSEGUI

13. Inoltra

Una volta convalidata la domanda con la sottoscrizione, l'istanza sarà automaticamente inserita nel sistema e si riceverà via mail una notifica di consegna, cui seguirà un'email con il numero di protocollo.

Domanda di adesione al percorso di Educazione alla Cittadinanza attiva dell'Assemblea legislativa - conCittadini 2023-2024 - Istituzione Scolastica

Procedura CONCLUSA. La tua richiesta è stata inoltrata correttamente.

L'istanza è in corso di protocollazione. A breve riceverai un'email con il numero di protocollo.

ID 17537925

Protocollo n.	Istanza accodata. In attesa di protocollazione automatica.
Ricevuta n.	AL-CONC-2023-2024_12
Data di inoltro	08-09-2023 15:14
Riepilogo dati	Scarica il PDF (532 KB)
DOCUMENTI DI VALIDAZIONE	
	Documento di identità (retro) (532 KB)
	Documento di identità (fronte) (532 KB)
	Dichiarazione compilata e firmata (532 KB)

LE MIE RICHIESTE

Da questa pagina conclusiva è possibile scaricare i pdf dei documenti inseriti. Con il tasto LE MIE RICHIESTE si potrà visualizzare la Domanda completata. La procedura di adesione è conclusa.