

ISTRUZIONI OPERATIVE PER LA COMPILAZIONE DELLA DOMANDA ONLINE

CONCITTADINI ed. 2024-2025 – Istituzioni scolastiche

La Domanda di adesione al percorso di Educazione alla Cittadinanza attiva dell'Assemblea legislativa - conCittadini 2024-2025 dovrà essere effettuata esclusivamente con la modalità online, accedendo al modulo dedicato alle **Istituzioni scolastiche**, attraverso il seguente link:

https://modulionline-regioneemiliaromagna.elixforms.it/rwe2/module_preview.jsp?MODULE_TAG=AL-CONC-2024-2025

L'autenticazione è possibile tramite SPID, Carta d'identità elettronica oppure Carta nazionale dei servizi.

The image shows two screenshots of a web interface. The top screenshot is the login page for the Region of Emilia-Romagna. It features a header with the region's logo and the text 'Regione Emilia-Romagna' and 'Utente non collegato'. The main content area is titled 'Accedi' (Login) and includes the text 'Questo modulo richiede l'accesso tramite' (This module requires access via). Below this, there are three authentication options: 'spid' (with a blue button), 'oppure' (or), and 'CNS' (with a yellow button) and 'CIE ID' (with a blue button). A blue button labeled 'PROSEGUI' (Continue) is at the bottom. The bottom screenshot is a banner for 'federa' (federated authentication system). It has a dark blue background with the text 'Accedi a Modulistica online - Regione Emilia-Romagna tramite federa' and 'Il sistema di autenticazione federata della Regione Emilia-Romagna'. Below this is a button 'Maggiori informazioni >' (More information >). At the bottom, there are three buttons: 'Entra con SPID' (with a person icon), 'Entra con CIE' (with a CIE ID icon), and 'Entra con CNS' (with a CNS icon).

Una volta completata l'autenticazione e la conferma della mail di contatto, al primo accesso vi troverete all'interno della piattaforma per la presentazione della domanda di adesione e scegliere quella relativa alle Istituzioni scolastiche.

Per accedere alla compilazione del modulo online, occorre cliccare in basso a destra INIZIA NUOVA RICHIESTA

Publicato il 20-08-2024 alle ore 10:00

Scade il 26-11-2024 alle ore 12:00

Domanda di adesione al percorso di Educazione alla Cittadinanza attiva dell'Assemblea legislativa - conCittadini 2024-2025- Istituzione Scolastica

Servizi PA attivi: **sp:d**

Modalità di presentazione della domanda di adesione

La domanda di adesione deve essere presentata esclusivamente in via telematica compilando il modulo in ogni sua parte e correlandola di tutti gli allegati richiesti:

- Per il funzionario delegato che sostituisce il legale rappresentante, allegare la relativa delega

Al termine della compilazione verrà generato in formato PDF il riepilogo delle informazioni inserite che dovrà essere scaricato per poi procedere alla sua sottoscrizione da parte del legale rappresentante/Dirigente delegato dell'ente richiedente. La sottoscrizione dovrà avvenire con firma digitale o con firma autografa e documento di identità in allegato. Il documento firmato dovrà essere ricaricato sul sistema per poi procedere all'invio.

Per accedere al sistema è necessario utilizzare credenziali di persona fisica SPID L2 o CNS (Carta Nazionale dei Servizi) o CIE (Carta di Identità Elettronica).

Allegati

È possibile allegare documenti con dimensione max 10 MB, formato PDF.

Chiarimenti e domande

Eventuali domande o richieste di chiarimenti possono essere inoltrate all'indirizzo di mail alcittadinanza@regione.emilia-romagna.it

INIZIA NUOVA RICHIESTA

Nel caso di una richiesta in corso di compilazione, dopo aver effettuato l'accesso, è possibile richiamarla di fianco al nome dell'utente, cliccando sul menù a tendina e selezionando l'opzione "Le mie richieste".

Le mie richieste
Modifica password

Cliccando "le mie richieste" la piattaforma mostrerà il bando di partecipazione riservato alle Istituzioni scolastiche "Domanda di adesione al percorso di Educazione alla Cittadinanza attiva dell'Assemblea legislativa - conCittadini 2024-2025 - Istituzioni scolastiche" con l'indicazione della domanda NON COMPLETATA. Ad ogni domanda è attribuito un unico numero identificativo: nel nostro esempio ID 17706268

Le mie richieste

AL-CONC-2024-2025
ID 17702841

Domanda di adesione al percorso di Educazione alla Cittadinanza attiva dell'Assemblea legislativa - conCittadini 2024-2025- Istituzione Scolastica

NUOVA RICHIESTA

Domanda n. 17706268

NON COMPLETATA
Non ancora inoltrata (2 / 13)

RIPRENDI >

Dopo aver cliccato i tasti RIPRENDI e RIPRENDI COMPILAZIONE, è possibile proseguire la compilazione della domanda oppure eliminarla definitivamente, solo dopo la relativa conferma.

Domanda di adesione al percorso di Educazione alla Cittadinanza attiva dell'Assemblea legislativa - conCittadini 2024-2025- Istituzione Scolastica

ID 17706268

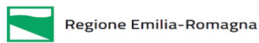
NON ANCORA COMPLETATA

Compilazione iniziata il 03-09-2024 15:18

Step compilati 2 / 13

ELIMINA... RIPRENDI COMPILAZIONE >

È possibile porre quesiti via mail (scrivendo ad alcittadinanza@regione.emilia-romagna.it), oppure richiedere assistenza online cliccando sul box in alto a destra “Hai bisogno di aiuto”.



Domanda di adesione al percorso di Educazione alla Cittadinanza attiva dell'Assemblea legislativa - conCittadini 2024-2025- Istituzione Scolastica

Scade il 26-11-2024 alle ore 12:00

Apparirà un box dove inserire il quesito. È possibile allegare un file con il campo “scegli file”. Dopo aver inserito il messaggio, si preme il tasto INVIA. Con il tasto TORNA AL MODULO si ritorna alla domanda.

Hai bisogno di aiuto?

La risposta del team di supporto verrà inoltrata automaticamente via mail e sarà visibile anche accedendo direttamente in piattaforma, utilizzando il tasto LE TUE RICHIESTE DI SUPPORTO.

La domanda di iscrizione è costituita da 13 pagine che appariranno di colore rosso finché saranno incomplete e diventeranno grigie solo dopo la loro completa compilazione.

La prima pagina è dedicata al “Soggetto aderente – Istituzione scolastica”.

1. Soggetto aderente – Istituzione scolastica

La linguetta della pagina attiva appare evidenziata in grigio.

Alla pagina “Soggetto aderente – Istituzione scolastica” dovrete compilare i campi con le informazioni richieste e poi cliccare SALVA & PROSEGUI per confermare i dati inseriti.

Ogni campo contrassegnato da asterisco è obbligatorio e non permette di proseguire senza averlo compilato.

Domanda di adesione al percorso di Educazione alla Cittadinanza attiva dell'Assemblea legislativa - conCittadini 2024-2025- Istituzione Scolastica

Scade il 26-11-2024 alle ore 12:00



2. Sottoscrittore e contatti

Ora ci troviamo nella pagina dedicata ai dati della persona che firmerà la domanda, ed ai contatti utili.

Domanda di adesione al percorso di Educazione alla Cittadinanza attiva dell'Assemblea legislativa - conCittadini 2024-2025- Istituzione Scolastica

Scade il 26-11-2024 alle ore 12:00

1. Soggetto aderente - Istituzione scolastica > **2. Sottoscrittore e contatti** > 3. Domanda > 4. Progetto > 5. Scuola capofila > 6. Rete dei soggetti coinvolti > 7. Totale soggetti coinvolti > 8. Autorizzazione all'uso del materiale fotografico > 9. Dichiarazioni > 10. Informativa privacy > 11. Riepilogo > 12. Convalida > 13. Inoltra

2. Sottoscrittore e contatti

* Campo obbligatorio

Nome *

Cognome *

Codice fiscale *

Delega Nessun file scelto
(allegare il documento della delega in caso di dirigente delegato)

Il primo campo da compilare è quello relativo al sottoscrittore della domanda, che deve essere il legale rappresentante del soggetto aderente, ossia il Dirigente scolastico o un suo delegato.

È fondamentale che tutti i dati siano esatti, in quanto il sistema fa un controllo automatico tra il codice fiscale inserito e quello corrispondente alla firma digitale.

In questa pagina, ogni voce è obbligatoria, ad eccezione della delega, da utilizzare solo se necessaria.

Referente amministrativo: occorre compilare i campi con i riferimenti della persona da contattare per gli adempimenti di carattere amministrativo.

Referente amministrativo

Nome *

Cognome *

E-mail *

Telefono *

Referente/coordinatore del progetto: i campi da compilare sono relativi alla persona che attivamente cura lo sviluppo del progetto e diventa punto di riferimento per lo staff di conCittadini.

Referente/coordinatore del progetto

Nome *

Cognome *

E-mail *

Telefono *

È possibile indicare un secondo referente, compilando i relativi campi "Eventuale altro referente".

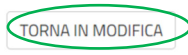
Dopo aver inserito tutte le informazioni, salvare con il tasto SALVA & PROSEGUI.

Arrivati a questo punto, il titolo "Sottoscrittore e contatti" apparirà di colore grigio, in quanto risulterà compilato.

NOTA BENE:

La piattaforma permette di interrompere e riprendere più volte una domanda parzialmente compilata fino a quando non viene inoltrata, attraverso il tasto MODIFICA posizionato in fondo, al centro della pagina. Cliccare il tasto SALVA E PROSEGUI per confermare i dati modificati.

Per posizionarsi nella pagina da modificare si può utilizzare il tasto INDIETRO, a sinistra in fondo alla pagina, oppure posizionarsi direttamente sulla linguetta in alto, corrispondente alla pagina da modificare.



3. Domanda

Questa pagina permette di richiedere l'adesione al percorso di Educazione alla Cittadinanza attiva dell'Assemblea legislativa – conCittadini 2024-2025, mettendo l'apposita spunta.

Domanda di adesione al percorso di Educazione alla Cittadinanza attiva dell'Assemblea legislativa - conCittadini 2024-2025- Istituzione Scolastica Scade il 26-11-2024 alle ore 12:00

1. Soggetto aderente - Istituzione scolastica > 2. Sottoscrittore e contatti > **3. Domanda** > 4. Progetto > 5. Scuola capofila > 6. Rete dei soggetti coinvolti > 7. Totale soggetti coinvolti > 8. Autorizzazione all'uso del materiale fotografico > 9. Dichiarazioni > 10. Informativa privacy > 11. Riepilogo > 12. Convalida > 13. Inoltra

3. Domanda

* Campo obbligatorio

RICHIEDO l'adesione al percorso di educazione alla Cittadinanza attiva dell'Assemblea legislativa: conCittadini edizione 2024-2025

INDIETRO SALVA & PROSEGUI

Premendo il tasto SALVA & PROSEGUI, si accede alla pagina successiva, relativa al progetto.

4. Progetto

Per la compilazione della pagina “Progetto” dovete compilare i campi richiesti, oppure scegliere di annotare i contenuti su un documento di testo (es. word), per poi riportarli in questa pagina, usando le funzioni “copia e incolla” (CTRL+C e CTRL+V).

In alternativa si può copiare il testo utilizzando il tasto destro del mouse con la funzione “copia” e poi, spostandosi all'interno del box, selezionando la prima icona a destra “incolla da word” con il comando “CTRL+V”, si incolla il testo.

Descrizione del progetto: occorre descrivere il contesto, le motivazioni, gli obiettivi e le metodologie didattiche, con un massimo di 7.000 caratteri (spazi inclusi).

Domanda di adesione al percorso di Educazione alla Cittadinanza attiva dell'Assemblea legislativa - conCittadini 2024-2025- Istituzione Scolastica Scade il 26-11-2024 alle ore 12:00

1. Soggetto aderente - Istituzione scolastica > 2. Sottoscrittore e contatti > 3. Domanda > **4. Progetto** > 5. Scuola capofila > 6. Rete dei soggetti coinvolti > 7. Totale soggetti coinvolti > 8. Autorizzazione all'uso del materiale fotografico > 9. Dichiarazioni > 10. Informativa privacy > 11. Riepilogo > 12. Convalida > 13. Inoltra

4. Progetto

Titolo del progetto *

Area tematica * Memoria Diritti Legalità


Descrizione del progetto (contesto, motivazioni, obiettivi, metodologie didattiche) *

Incolla da Word

(inserire massimo 7.000 caratteri)

Tappe progettuali: occorre descrivere gli appuntamenti, le iniziative e gli eventi previsti per il progetto, con un massimo di 2.000 caratteri (spazi inclusi).


Tappe progettuali (appuntamenti, iniziative, eventi) *



(inserire massimo 2.000 caratteri)

Abstract del progetto: occorre illustrare il progetto in modo sintetico, con un massimo di 2.000 caratteri (spazi inclusi). SALVA & PROSEGUI permette di continuare nella compilazione della pagina successiva.

Abstract del progetto (per la pubblicazione del progetto sul sito istituzionale) *



(inserire massimo 2.000 caratteri)

INDIETRO

SALVA & PROSEGUI

5. Scuola capofila

In questa pagina gli Istituti scolastici devono inserire i riferimenti della scuola capofila del progetto.

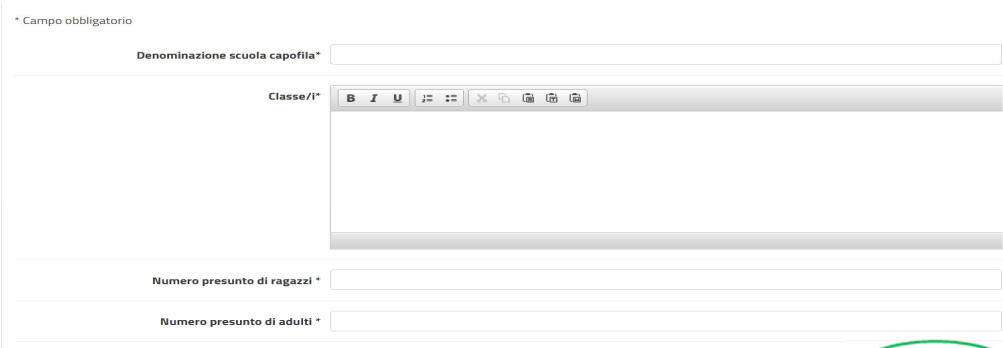
Per esempio, se il soggetto aderente è un Istituto comprensivo, ma il capofila è la scuola primaria, deve essere specificato in questa pagina, dove vanno obbligatoriamente inseriti anche i numeri presunti di studenti e adulti coinvolti.

Se invece la scuola capofila coincide con la Ragione Sociale già inserita, occorre ripeterla, poiché il campo è obbligatorio.

* Campo obbligatorio

Denominazione scuola capofila *

Classe/i *



Numero presunto di ragazzi *

Numero presunto di adulti *

INDIETRO

SALVA & PROSEGUI

Dopo la compilazione della pagina “Scuola capofila” in ogni sua parte si clicca SALVA & PROSEGUI.

6. Rete dei soggetti coinvolti

Questa pagina permette di inserire la rete dei soggetti coinvolti, ovvero quegli enti, associazioni, scuole, ecc, che collaborano alla realizzazione del progetto.

La compilazione della rete dei soggetti coinvolti è facoltativa per gli istituti scolastici, che possono sviluppare un progetto anche in piena autonomia, rivolgendosi solo ai propri studenti. In tal caso, senza utilizzare il tasto AGGIUNGI, si potrà procedere cliccando “SALVA E PROSEGUI SENZA RETE DEI SOGGETTI COINVOLTI”.

Domanda di adesione al percorso di Educazione alla Cittadinanza attiva dell'Assemblea legislativa - conCittadini 2024-2025- Istituzione Scolastica

Scade il 26-11-2024 alle ore 12:00

1. Soggetto aderente - Istituzione scolastica 2. Sottoscrittore e contatti 3. Domanda 4. Progetto 5. Scuola capofila 6. Rete dei soggetti coinvolti 7. Totale soggetti coinvolti 8. Autorizzazione all'uso del materiale fotografico
9. Dichiarazioni 10. Informativa privacy 11. Riepilogo 12. Convalida 13. Inoltra

6. Rete dei soggetti coinvolti

Aggiungi 'RETE DEI SOGGETTI COINVOLTI'

INDIETRO

SALVA E PROSEGUI SENZA 'RETE DEI SOGGETTI COINVOLTI'

Se si desidera inserire una rete, premendo il tasto + AGGIUNGI RETE DEI SOGGETTI COINVOLTI, si dovranno compilare tutti i campi obbligatori relativi ai soggetti coinvolti, con le informazioni richieste: denominazione - ossia le ragioni sociali di ciascun soggetto, la tipologia - selezionandola dal menù a tendina ed il numero presunto dei partecipanti (adulti e ragazzi coinvolti).

Dopo la compilazione dei dati richiesti, con il tasto AGGIUNGI si salveranno i dati inseriti, per poi tornare alla pagina “Rete dei soggetti coinvolti” e proseguire con l’inserimento di un altro eventuale soggetto della rete. Premendo il tasto ANNULLA si ritorna alla pagina “Rete dei soggetti coinvolti” senza aver salvato i dati inseriti.

AGGIUNGI - 6. Rete dei soggetti coinvolti

* Campo obbligatorio

Denominazione soggetto *

Tipologia del soggetto coinvolto *

Numero presunto di ragazzi *


Numero presunto di adulti *

ANNULLA

AGGIUNGI +

Dopo aver aggiunto i dati identificativi di un soggetto della rete, è sempre possibile modificarli con il tasto MODIFICA. Il tasto ELIMINA permette di cancellare per intero tutti i dati inseriti, previa conferma.

6. Rete dei soggetti coinvolti

	Denominazione soggetto *	Tipologia del soggetto coinvolto *	Numero presunto di ragazzi *	Numero presunto di adulti *
 Modifica  Elimina	Associazione	Realtà associative no profit	10	5

+ Aggiungi 'RETE DEI SOGGETTI COINVOLTI'

Una volta completato l’elenco con tutti i soggetti della rete, procedere con il tasto SALVA & PROSEGUI.

7. Totale dei soggetti coinvolti

Il sistema calcola automaticamente il totale dei ragazzi e degli adulti coinvolti, indicato ai punti precedenti, riportandolo nella pagina “Totale dei soggetti coinvolti”. Occorre cliccare il tasto SALVA & PROSEGUI.

1. Soggetto aderente - Istituzione scolastica 2. Sottoscrittore e contatti 3. Domanda 4. Progetto 5. Scuola capofila 6. Rete dei soggetti coinvolti 7. Totale soggetti coinvolti 8. Autorizzazione all'uso del materiale fotografico

9. Dichiarazioni 10. Informativa privacy 11. Riepilogo 12. Convalida 13. Inoltra

7. Totale soggetti coinvolti

Totale ragazzi coinvolti	XXX
Totale adulti coinvolti	XXX

INDIETRO TORNA IN MODIFICA SALVA & PROSEGUI

8. Autorizzazione all'uso del materiale fotografico

Questo campo obbligatorio permette al soggetto aderente di autorizzare l'Assemblea legislativa della Regione Emilia-Romagna ad utilizzare, per finalità istituzionali, l'eventuale materiale fotografico che potrà essere inviato nel corso del progetto: si inserisce la spunta e si clicca sul tasto SALVA & PROSEGUI.

8. Autorizzazione all'uso del materiale fotografico

* Campo obbligatorio

Il soggetto aderente * AUTORIZZA l'Assemblea legislativa della Regione Emilia-Romagna a utilizzare e pubblicare il materiale, sui siti istituzionali e sul materiale cartaceo dell'Assemblea legislativa e/o su qualsiasi altro mezzo di diffusione, e alla loro conservazione, anche ai sensi della L. n. 633/1941 "Legge a protezione del diritto d'autore e di altri diritti connessi al suo esercizio", per soli fini istituzionali, di carattere informativo ed eventualmente promozionale, nell'ambito delle attività di promozione dell'Assemblea legislativa. Il materiale inviato è di tipo creativo e non ha alcuna finalità commerciale. Gli autori accettano di non rivalersi economicamente in alcun modo sull'Assemblea legislativa per qualsivoglia utilizzo dei prodotti inviati, purché riconducibile al perseguimento di scopi istituzionali di carattere non commerciale.

INDIETRO SALVA & PROSEGUI

9. Dichiarazioni

Anche questa pagina richiede una spunta obbligatoria e si clicca sul tasto SALVA & PROSEGUI.

9. Dichiarazioni

* Campo obbligatorio

Il soggetto aderente * DICHIARA di essere consapevole di quanto previsto dal DPR 445/2000 in particolare all'art. 75 (decadenza dai benefici) e all'art. 76 che stabilisce che "chiunque rilasci dichiarazioni mendaci, forma atti falsi o ne fa uso nei casi previsti dal presente testo unico, è punito ai sensi del Codice Penale e delle leggi speciali in materia".

INDIETRO SALVA & PROSEGUI

10. Informativa Privacy

Questa pagina consente di prendere visione dell'informativa privacy, spuntando la relativa dichiarazione. Premendo il tasto SALVA & PROSEGUI si passa alla pagina successiva.

7. **Destinatari dei dati personali**
I dati personali raccolti non sono oggetto di comunicazione o diffusione.

8. **Trasferimento dei dati personali a Paesi extra UE**
I Suoi dati personali non sono trasferiti al di fuori dell'Unione europea.

9. **Periodo di conservazione**
I Suoi dati sono conservati per un periodo non superiore a quello necessario per il perseguimento delle finalità sopra menzionate. A tal fine, anche mediante controlli periodici, viene verificata costantemente la stretta pertinenza, non eccedenza e indispensabilità dei dati rispetto al rapporto, alla prestazione o all'incarico in corso, da instaurare o cessati, anche con riferimento ai dati che Lei fornisce di propria iniziativa. I dati che, anche a seguito delle verifiche, risultano eccedenti o non pertinenti o non indispensabili non sono utilizzati, salvo che per l'eventuale conservazione, a norma di legge, dell'atto o del documento che li contiene.

10. **I Suoi diritti**
Nella sua qualità di interessato, Lei ha diritto:

- di accesso ai dati personali;
- di ottenere la rettifica o la cancellazione degli stessi o la limitazione del trattamento che lo riguardano;
- di opporsi al trattamento;
- di proporre reclamo al Garante per la protezione dei dati personali.

11. **Conferimento dei dati**
Il conferimento dei Suoi dati è facoltativo, ma necessario per le finalità sopra indicate al punto 6; in mancanza non sarà possibile aderire al percorso di educazione alla cittadinanza attiva dell'Assemblea legislativa "conCittadini".

Il/La sottoscritto/a * DICHIARA di aver preso atto dell'informativa ai sensi dell'art. 13 del regolamento europeo n. 679/2016

INDIETRO **SALVA & PROSEGUI**

È sempre possibile correggere o modificare i dati precedentemente inseriti in qualsiasi pagina, utilizzando il tasto TORNA IN MODIFICA (in fondo alla pagina). SALVA & PROSEGUI per confermare le modifiche effettuate.

INDIETRO **TORNA IN MODIFICA** **SALVA & PROSEGUI**

11. Riepilogo

Questa pagina permette di visualizzare i campi precedentemente compilati nelle varie pagine, per una rapida verifica di quanto inserito. In caso di errori, sarà possibile tornare alla pagina da correggere cliccando INDIETRO oppure direttamente sulla linguetta della rispettiva pagina. È consigliabile stampare il Riepilogo dati per visualizzare quanto inserito. Se quanto riepilogato è corretto, si prosegue con SALVA & PROSEGUI.

INDIETRO **STAMPA RIEPILOGO DATI** **SALVA & PROSEGUI**

12. Convalida

Il campo "Convalida" consente di scegliere come acquisire la firma da parte del legale rappresentante già indicato nella pagina "2. Sottoscrittore e contatti". La firma può essere autografa oppure digitale.

Domanda di adesione al percorso di Educazione alla Cittadinanza attiva dell'Assemblea legislativa - conCittadini 2024-2025- Istituzione Scolastica

Scade il 26-11-2024 alle ore 12:00

1. Soggetto aderente - Istituzione scolastica 2. Sottoscrittore e contatti 3. Domanda 4. Progetto 5. Scuola capofila 6. Rete dei soggetti coinvolti 7. Totale soggetti coinvolti 8. Autorizzazione all'uso del materiale fotografico
9. Dichiarazioni 10. Informativa privacy 11. Riepilogo 12. Convalida 13. Inoltra

12. Convalida

Tipologie di convalida disponibili

Firma autografa

Firma digitale (smartcard/smartkey)

INDIETRO **SELEZIONA E PROSEGUI**

conCittadini ed. 2024-2025 – Istituzioni scolastiche

In caso di firma autografa, dovrete scaricare la dichiarazione da firmare, cliccando il tasto predisposto, poi stamparla e firmarla, scansionarla e caricarla **in formato pdf** tramite il pulsante “scegli file”.

Obbligatoriamente, andrà inserito anche un documento di identità valido (fronte e retro), in formato PDF.

Domanda di adesione al percorso di Educazione alla Cittadinanza attiva dell'Assemblea legislativa - conCittadini 2024-2025- Istituzione Scolastica

Scade il 26-11-2024 alle ore 12:00

Istruzioni:

1. Scaricare il PDF della dichiarazione prodotta dal sistema, stamparlo e firmarlo
2. Tramite uno scanner, acquisire la dichiarazione compilata e firmata in formato PDF
3. Caricare la dichiarazione compilata e firmata tramite il pulsante appositamente predisposto; caricare inoltre un documento di identità valido (fronte e retro), in formato PDF, tramite i pulsanti appositamente predisposti. Qualora il documento di identità sia su una sola facciata o comunque il fronte e il retro siano acquisiti in un unico file, caricare due volte il medesimo file prima di salvare, altrimenti il sistema non consente la chiusura.

Se il documento di identità è su una sola facciata del vostro file PDF, o comunque il fronte e il retro in un unico file, occorre comunque allegare due volte il medesimo file prima di salvare, altrimenti il sistema non consentirà il salvataggio dei dati. Cliccando CONFERMA DATI E PROSEGUI, la domanda viene inoltrata.

Ricordiamo che una volta confermati i dati, non saranno più modificabili.

In caso di firma digitale, riassumiamo i passaggi necessari:

1. Scaricare il documento PDF da firmare digitalmente, con il tasto “scarica pdf da firmare digitalmente” **senza rinominare il file**;
2. Apporre la firma digitale sul documento PDF come indicato dal proprio fornitore del servizio di firma
 - o **Firma CADES (.p7m)**: I file firmati in modalità CADES (.p7m) possono essere firmati utilizzando qualsiasi software di firma;
 - o **Firma PAdES (.pdf)**: I file firmati in modalità PAdES (.pdf) saranno accettati solo se firmati utilizzando Adobe Acrobat, cliccando sul box di firma presente in alto a destra;
3. Caricare il PDF firmato digitalmente nell'apposito campo, recuperandolo dal download o da altre modalità utilizzate allo scopo (ad esempio dal desktop del pc, in caso di ricezione del file firmato digitalmente per mail e salvato sul desktop);
4. Cliccare il tasto SCEGLI FILE e, successivamente, cliccare il tasto CONFERMA DATI E PROSEGUI per inoltrare la domanda.

Domanda di adesione al percorso di Educazione alla Cittadinanza attiva dell'Assemblea legislativa - conCittadini 2024-2025- Istituzione Scolastica

Scade il 26-11-2024 alle ore 12:00

Istruzioni:

1. Scaricare il documento PDF da firmare digitalmente
2. Apporre la firma digitale sul documento PDF come indicato dal proprio fornitore del servizio di firma
 - o **Firma CADES (.p7m)**: I file firmati in modalità CADES (.p7m) possono essere firmati utilizzando qualsiasi software di firma
 - o **Firma PAdES (.pdf)**: I file firmati in modalità PAdES (.pdf) saranno accettati solo se firmati utilizzando Adobe Acrobat, cliccando sul box di firma presente in alto a destra
3. Caricare il PDF firmato digitalmente nell'apposito campo

13. Inoltra

Una volta convalidata la domanda con la sottoscrizione, l'istanza sarà automaticamente inserita nel sistema e si riceverà via mail una notifica di consegna.

Domanda di adesione al percorso di Educazione alla Cittadinanza attiva dell'Assemblea legislativa - conCittadini 2024-2025- Istituzione Scolastica

✔ **Procedura CONCLUSA.** La tua richiesta è stata inoltrata correttamente.

L'istanza è in corso di protocollazione. A breve riceverai un'email con il numero di protocollo.

ID 17706596

Protocollo n.	Istanza accodata. In attesa di protocollazione automatica.
Ricevuta n.	AL-CONC-2024-2025_4
Data di inoltro	04-09-2024 18:05
Riepilogo dati	Scarica il PDF (471 KB)
DOCUMENTI DI VALIDAZIONE	
	Documento di identità (retro) (471 KB)
	Documento di identità (fronte) (471 KB)
	Dichiarazione compilata e firmata (471 KB)

LE MIE RICHIESTE

In questa pagina è possibile scaricare i pdf dei documenti inseriti. Con il tasto LE MIE RICHIESTE si potrà visualizzare la domanda completata. La procedura di adesione al percorso conCittadini 2024-2025 è conclusa.

La piattaforma invierà una mail con il numero di protocollo attribuito alla domanda inserita.