



**Programma di  
Sviluppo Rurale**  
dell'Emilia-Romagna  
2014 - 2020

# Modifiche alla versione 10.1 del PSR

10 maggio 2021



**UNIONE EUROPEA**  
Fondo Europeo Agricolo  
per lo Sviluppo Rurale



**Regione Emilia-Romagna**

L'Europa investe nelle zone rurali



# Le risorse

del periodo di transizione

# Risorse aggiuntive

## Scenario base

Fonte	Quota FEASR	Spesa pubblica
QFP	142.657.782	330.815.662
NGEU	49.579.283	49.579.283
<b>Totale</b>	<b>192.237.065</b>	<b>380.394.945</b>

## Scenario alternativo 1

Fonte	Quota FEASR	Spesa pubblica
QFP	161.177.544	373.788.369
NGEU	58.881.387	58.881.387
<b>Totale</b>	<b>220.058.931</b>	<b>432.669.756</b>

## Scenario alternativo 2

Fonte	Quota FEASR	Spesa pubblica
QFP	148.094.570	343.447.517
NGEU	53.430.714	53.430.714
<b>Totale</b>	<b>201.525.283</b>	<b>396.878.231</b>

# Vincoli

Fonte	Tipo di vincolo
QFP (FEASR)	Almeno 5% LEADER
NGEU (EURI)	Almeno 37% Ambiente e clima
	Almeno 55% Rilancio e resilienza
QFP (FEASR)	Almeno 40,13% ob. ambientali
QFP (FEASR)	Max 4% Assistenza tecnica

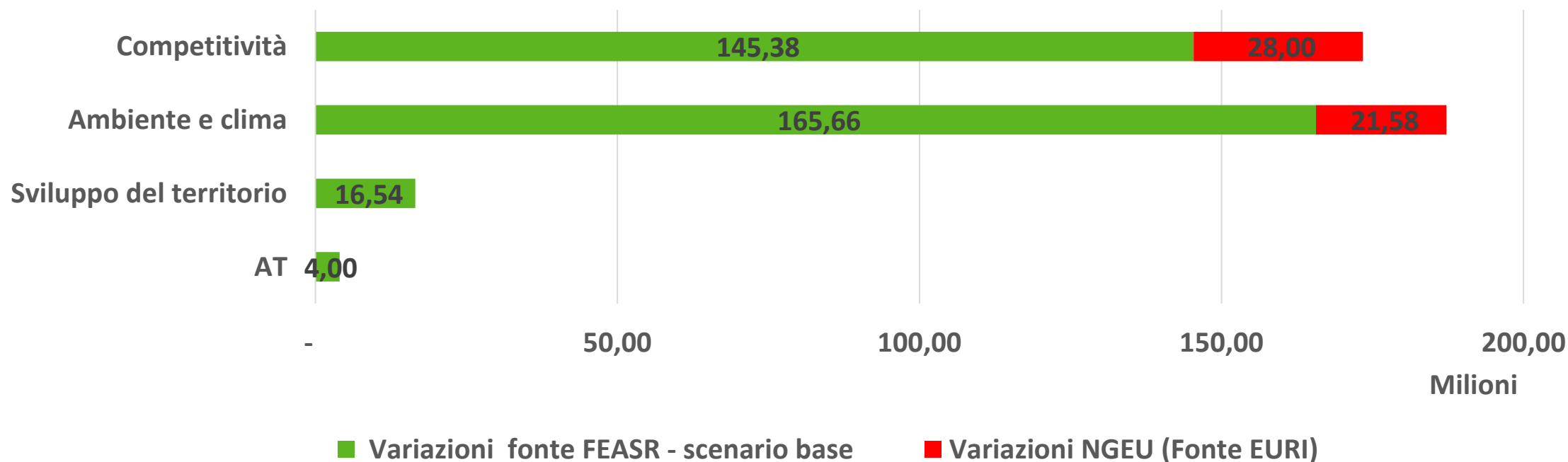
Dotazione vers 11
82.938.798 (5,33% FEASR)
21.579.283,00 (43,52% EURI)
28.000.000,00 (56,48% EURI)
631.354.330,24 (42% FEASR)
33.234.137,00 (2,21% FEASR)

Tutti i vincoli sono rispettati

# Ripartizione risorse per macrotemi (scenario base)

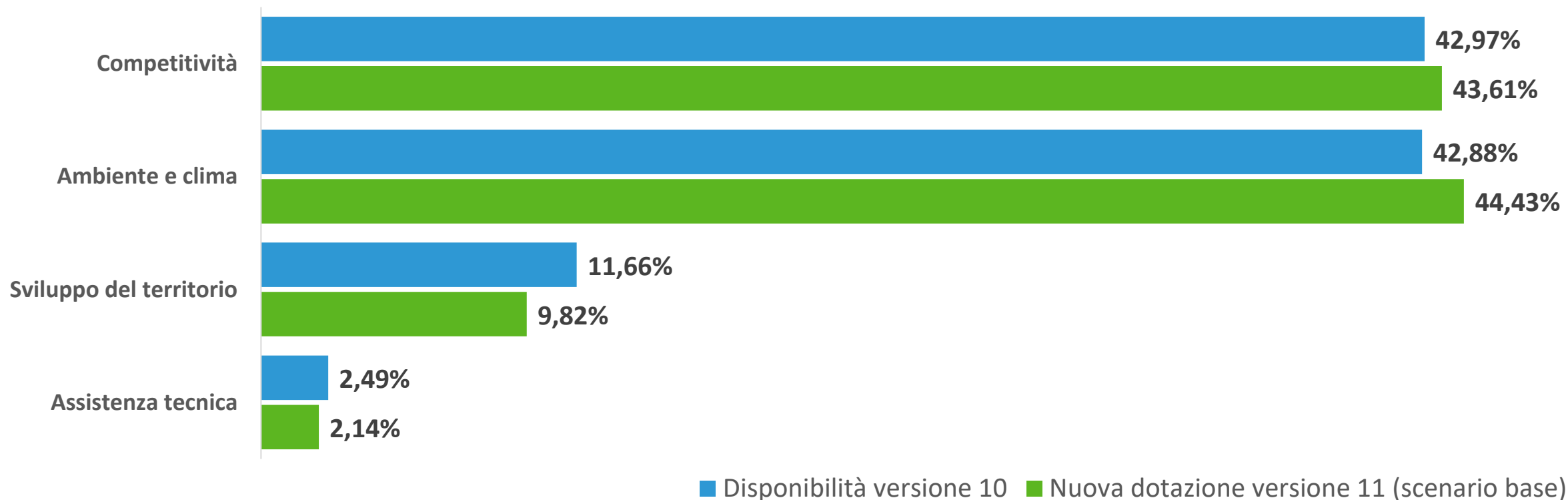
Nuove allocazioni

Titolo del grafico



# Ripartizione risorse per macrotemi (scenario base)

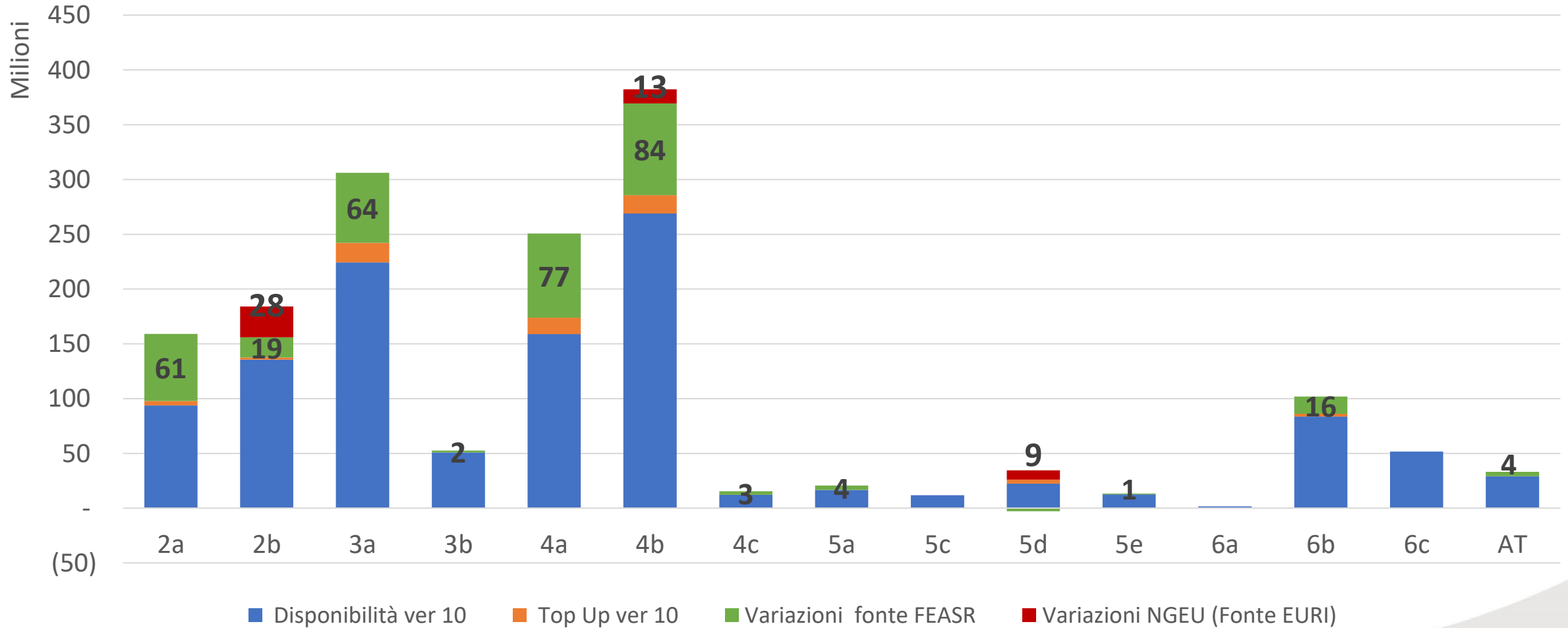
Confronto versione 10 e 11



# Ripartizione risorse per misura

Misura	Disponibilità ver 10	Top Up ver 10	Variazioni fonte FEASR Scenario base	Variazioni NGEU (Fonte EURI) Scenario base	di cui prolungamenti	di cui nuovi bandi base	Nuova dotazione ver 11	Variazioni fonte FEASR 1° scenario alternativo	Variazioni fonte FEASR 2° scenario alternativo	Ulteriori risorse NGEU
1	17.647.669,00		3.120.529,07			3.120.529,07	20.768.198,07	3%	3%	
2	2.836.808,00		2.800.000,00			2.800.000,00	5.636.808,00			
3	8.665.767,00						8.665.767,00			
4	<b>351.534.020,73</b>	<b>23.550.000,02</b>	<b>129.964.599,22</b>	<b>22.579.283,00</b>		<b>156.579.283,00</b>	<b>504.077.902,95</b>	<b>44%</b>	<b>66%</b>	<b>100%</b>
5	38.443.989,76						38.443.989,76	6%	15%	
6	<b>94.771.297,00</b>		<b>6.000.000,00</b>	<b>14.000.000,00</b>		<b>20.000.000,00</b>	<b>114.771.297,00</b>			
7	69.312.143,00	2.500.000,00	-780.428,49				68.531.714,51	10%		
8	32.588.696,59		6.622.853,73			4.100.000,00	39.211.550,32	4%		
10	<b>185.358.272,75</b>	<b>15.000.000,00</b>	<b>47.434.873,94</b>		<b>19.230.745,57</b>		<b>232.793.146,69</b>			
11	<b>123.943.632,17</b>	<b>16.800.000,00</b>	<b>58.089.024,11</b>	<b>13.000.000,00</b>	<b>10.157.114,97</b>	<b>13.000.000,00</b>	<b>195.032.656,28</b>	<b>7%</b>		
12	500.000,00						500.000,00			
13	<b>92.984.623,00</b>		<b>48.000.000,00</b>			<b>48.000.000,00</b>	<b>140.984.623,00</b>	<b>6%</b>		
14	6.763.811,00						6.763.811,00			
16	53.033.199,47	1.400.000,00	9.000.000,00			9.000.000,00	62.033.199,47	14%	10%	
19	<b>66.397.798,00</b>		<b>16.541.000,00</b>			<b>16.541.000,00</b>	<b>82.938.798,00</b>	<b>6%</b>	<b>6%</b>	
21	300.000,00	2.680.000,00					300.000,00			
A	29.234.137,00		4.000.000,00			4.000.000,00	33.234.137,00			
<b>Totale</b>	<b>1.174.315.864,47</b>	<b>61.930.000,02</b>	<b>330.792.451,58</b>	<b>49.579.283,00</b>	<b>29.387.860,54</b>	<b>277.140.812,07</b>	<b>1.554.687.599,0</b>	<b>100%</b>	<b>100%</b>	<b>100%</b>

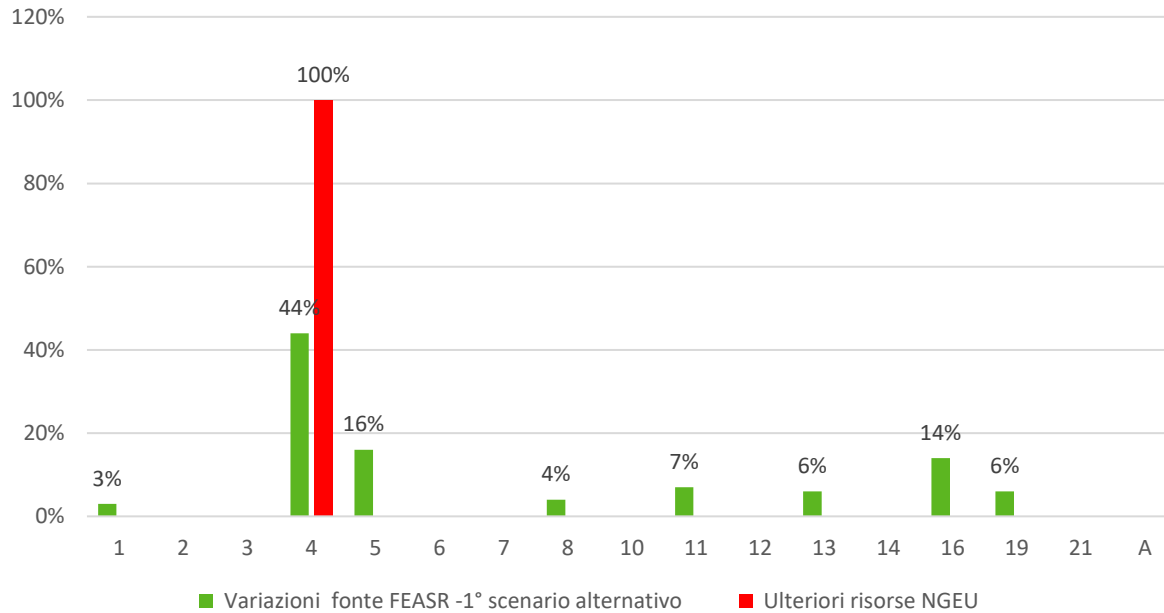
# Ripartizione risorse per Focus Area (scenario base)



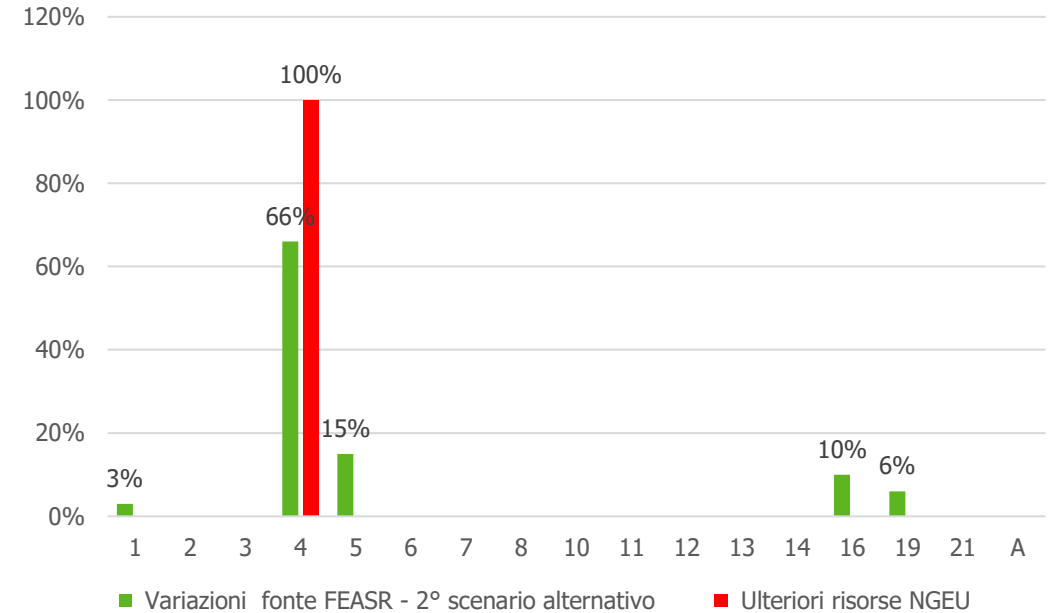


# Ripartizione risorse per misura (scenari alternativi)

## Scenario alternativo 1



## Scenario alternativo 2





# Competitività

Nuove allocazioni e modifiche alle schede di misura



# 2a Ammodernamento e diversificazione

## Scenario Base

Tipo di operazione	Variazioni fonte FEASR -	Variazioni fonte FEASR - 2°	Ulteriori risorse NGEU -
	1° scenario alternativo	scenario alternativo	scenari 1° e 2°
16.9.01 - Agricoltura sociale in aziende agricole in cooperazione con i Comuni o altri enti pubblici	4%	10%	
4.1.01 - Investimenti in aziende agricole in approccio individuale e di sistema	12%		
<b>Totale complessivo</b>	<b>16%</b>	<b>10%</b>	

## Scenari alternativi

Tipo di operazione	Variazioni fonte FEASR -	Variazioni fonte FEASR - 2°	Ulteriori risorse NGEU -
	1° scenario alternativo	scenario alternativo	scenari 1° e 2°
16.9.01 - Agricoltura sociale in aziende agricole in cooperazione con i Comuni o altri enti pubblici	4%	10%	
4.1.01 - Investimenti in aziende agricole in approccio individuale e di sistema	12%		
<b>Totale complessivo</b>	<b>16%</b>	<b>10%</b>	

## 2b Inseadimento dei giovani

### Scenario Base

Tipo di operazione	Disponibilità ver 10	Variazioni fonte FEASR scenario base	Variazioni NGEU (Fonte EURI)	Nuova dotazione ver 11 Scenario base
4.1.02 - Investimenti in azienda agricola per giovani agricoltori beneficiari di premio di primo insediamento	69.762.133	12.500.000	14.000.000	96.262.133
6.1.01 - Aiuto all'avviamento d'impresa per giovani agricoltori	63.524.426	6.000.000	14.000.000	83.524.426
<b>Totale complessivo</b>	<b>135.528.183</b>	<b>18.500.000</b>	<b>28.000.000</b>	<b>182.028.183</b>

### Scenari alternativi

Tipo di operazione	Variazioni fonte FEASR - 1° scenario alternativo	Variazioni fonte FEASR - 2° scenario alternativo	Ulteriori risorse NGEU - scenari 1° e 2°
4.1.02 - Investimenti in azienda agricola per giovani agricoltori beneficiari di premio di primo insediamento	4%	30%	60%
<b>Totale complessivo</b>	<b>4%</b>	<b>30%</b>	<b>60%</b>

# 3a Approccio di filiera

## Scenario Base

Tipo di operazione	Disponibilità	Variazioni fonte FEASR	Variazioni NGEU	Nuova dotazione ver 11
	ver 10	scenario base	(Fonte EURI)	scenario base
1.2.01 - Informazione e supporti		400.000		400.000
16.2.01 - Supporto per progetti pilota e per lo sviluppo di nuovi prodotti, pratiche, processi e tecnologie nel settore agricolo e agroindustriale	7.598.191	4.500.000		12.098.191
4.2.01 - Investimenti rivolti ad imprese agroindustriali in approccio individuale e di sistema	112.603.516	59.000.000		171.603.516
<b>Totale complessivo</b>	<b>224.399.463</b>	<b>63.900.000</b>		<b>288.299.463</b>

## Scenari alternativi

Tipo di operazione	Variazioni fonte FEASR -1° scenario	Variazioni fonte FEASR - 2°	Ulteriori risorse NGEU -
	alternativo	scenario alternativo	scenari 1° e 2°
1.2.01 - Informazione e supporti	3%	3%	
16.2.01 - Supporto per progetti pilota e per lo sviluppo di nuovi prodotti, pratiche, processi e tecnologie nel settore agricolo e agroindustriale	6%		
4.2.01 - Investimenti rivolti ad imprese agroindustriali in approccio individuale e di sistema	12%		
<b>Totale complessivo</b>	<b>21%</b>	<b>3%</b>	

## 3b Prevenzione e gestione dei rischi

### Scenario Base

Tipo di operazione	Disponibilità	Variazioni fonte FEASR	Variazioni NGEU	Nuova dotazione ver 11
	ver 10	scenario base	(Fonte EURI)	scenario base
8.3.01 - Prevenzione delle foreste danneggiate da incendi, calamità naturali ed eventi catastrofici	7.968.504	3.500.000		11.468.504
8.4.01 - Sostegno al ripristino delle foreste danneggiate da incendi calamità naturali ed eventi catastrofici	4.492.126	-1.717.146		2.774.980
<b>Totale complessivo</b>	<b>50.949.203</b>	<b>1.782.854</b>		<b>52.732.056</b>

### Scenari alternativi

Tipo di operazione	Variazioni fonte FEASR -1°	Variazioni fonte	Ulteriori risorse NGEU
	scenario alternativo	FEASR - 2° scenario alternativo	- scenari 1° e 2°
5.1.04 - Prevenzione danni da gelate primaverili	16%	15%	
8.3.01 - Prevenzione delle foreste danneggiate da incendi, calamità naturali ed eventi catastrofici	2%		
<b>Totale complessivo</b>	<b>18%</b>	<b>15%</b>	



# Ambiente e clima

Nuove allocazioni e modifiche alle schede di misura



# 4a Biodiversità

## Scenario Base

Tipo di operazione	Disponibilità	Variazioni fonte FEASR	Variazioni NGEU	Nuova dotazione ver 11
	ver 10	scenario base	(Fonte EURI)	scenario base
10.1.05 - Biodiversità animale di interesse zootecnico	13.571.515	5.394.062		18.965.577
10.1.06 - Biodiversità vegetale di interesse agrario	318.580	119.054		437.634
10.1.07 - Gestione sostenibile della praticoltura estensiva	9.013.278	1.228.000		10.241.278
10.1.09 - Gestione dei collegamenti ecologici dei siti Natura 2000 e conservazione spazi naturali	7.614.276	3.060.933		10.675.209
10.1.10 - Ritiro dei seminativi dalla produzione per venti anni per scopi ambientali	16.698.517	15.548.245		32.246.762
13.1.01 - Pagamenti compensativi nelle zone montane	81.298.661	28.000.000		109.298.661
13.2.01 - Pagamenti compensativi per le altre zone soggette a vincoli naturali significativi	11.685.962	20.000.000		31.685.962
8.5.01 - Investimenti diretti ad accrescere la resilienza ed il pregio ambientale degli ecosistemi forestali	10.928.939	3.500.000		14.428.939
<b>Totale complessivo</b>	<b>158.885.062</b>	<b>76.850.294</b>		<b>235.735.355</b>

## Scenari alternativi

Tipo di operazione	Variazioni fonte FEASR - 1° scenario	Variazioni fonte FEASR - 2°	Ulteriori risorse NGEU -
	alternativo	scenario alternativo	scenari 1° e 2°
13.2.01 - Pagamenti compensativi per le altre zone soggette a vincoli naturali significativi	6%		
4.4.01 - Ripristino di ecosistemi	4%		
4.4.02 - Prevenzione danni da fauna	6%	20%	
8.5.01 - Investimenti diretti ad accrescere la resilienza ed il pregio ambientale degli ecosistemi forestali	2%		
<b>Totale complessivo</b>	<b>18%</b>	<b>20%</b>	



## 4b Qualità delle acque

### Scenario Base

Tipo di operazione	Disponibilità ver	Variazioni fonte FEASR	Variazioni NGEU	Nuova dotazione ver 11
	10	scenario base	(Fonte EURI)	scenario base
1.1.01 - Sostegno alla formazione professionale ed acquisizione di competenze	3.851.673	200.000		4.051.673
1.2.01 - Informazione e supporti		1.200.000		1.200.000
10.1.01 - Produzione integrata	125.565.747	18.110.746		143.676.493
11.1.01 - Conversione a pratiche e metodi biologici	32.740.273	26.041.505	3.000.000	61.781.778
11.2.01 - Mantenimento pratiche e metodi biologici	91.203.359	32.047.519	10.000.000	133.250.878
16.1.01 - Gruppi operativi del PEI per la produttività e la sostenibilità dell'agricoltura	13.732.661	4.500.000		18.232.661
2.1.01 - Servizi di consulenza	1.200.000	1.500.000		2.700.000
<b>Totale complessivo</b>	<b>268.993.713</b>	<b>83.599.770</b>	<b>13.000.000</b>	<b>365.593.483</b>

### Scenari alternativi

Tipo di operazione	Variazioni fonte FEASR -	Variazioni fonte FEASR -	Ulteriori risorse NGEU -
	1° scenario alternativo	2° scenario alternativo	scenari 1° e 2°
11.1.01 - Conversione a pratiche e metodi biologici	7%		
16.1.01 - Gruppi operativi del PEI per la produttività e la sostenibilità dell'agricoltura	4%		
<b>Totale complessivo</b>	<b>11%</b>		

## 4c Qualità dei suoli

### Modifiche per Focus Area - **Scenario Base**

Tipo di operazione	Disponibilità ver 10	Variazioni fonte FEASR scenario base	Variazioni NGEU (Fonte EURI)	Nuova dotazione ver 11 scenario base
1.1.01 - Sostegno alla formazione professionale ed acquisizione di competenze	1.017.049	350.000		1.367.049
10.1.03 - Incremento sostanza organica	9.135.678	2.424.380		11.560.058
10.1.04 - Agricoltura conservativa e incremento sostanza organica	1.392.715	439.084		1.831.799
16.1.01 - Gruppi operativi del PEI per la produttività e la sostenibilità dell'agricoltura	647.719			647.719
<b>Totale complessivo</b>	<b>12.193.161</b>	<b>3.213.464</b>		<b>15.406.625</b>

# 5a risorse idriche

## Modifiche per Focus Area - **Scenario Base**

Tipo di operazione	Disponibilità ver 10	Variazioni fonte FEASR scenario base	Variazioni NGEU (Fonte EURI)	Nuova dotazione ver 11 scenario base
1.1.01 - Sostegno alla formazione professionale ed acquisizione di competenze	274.690			274.690
16.1.01 - Gruppi operativi del PEI per la produttività e la sostenibilità dell'agricoltura	1.700.000			1.700.000
2.1.01 - Servizi di consulenza	350.000			350.000
4.1.03 - Invasi e reti di distribuzione collettiva	7.051.231	4.000.000		11.051.231
4.3.02 - Infrastrutture irrigue	7.282.022			7.282.022
<b>Totale complessivo</b>	<b>16.657.943</b>	<b>4.000.000</b>		<b>20.657.943</b>

## Modifiche per Focus Area – **Scenari alternativi**

Tipo di operazione	Variazioni fonte FEASR - 1° scenario alternativo	Variazioni fonte FEASR - 2° scenario alternativo	Ulteriori risorse NGEU - scenari 1° e 2°
4.1.03 - Invasi e reti di distribuzione collettiva	6%	16%	
<b>Totale complessivo</b>	<b>6%</b>	<b>16%</b>	

# 5d Emissioni di ammoniaca

## Modifiche per Focus Area - **Scenario Base**

Tipo di operazione	Disponibilità	Variazioni fonte FEASR	Variazioni NGEU	Nuova dotazione ver 11
	ver 10	scenario base	(Fonte EURI)	scenario base
10.1.02 - Gestione degli effluenti	2.047.967	1.110.371		3.158.337
2.1.01 - Servizi di consulenza	286.808	200.000		486.808
4.1.04 - Investimenti per la riduzione di gas serra e ammoniaca	17.218.415	- 4.035.401	8.579.283	21.762.297
<b>Totale complessivo</b>	<b>22.388.685</b>	<b>- 2.725.030</b>	<b>8.579.283</b>	<b>28.242.937</b>

## Modifiche per Focus Area – **Scenari alternativi**

Tipo di operazione	Variazioni fonte FEASR -	Variazioni fonte FEASR -	Ulteriori risorse NGEU -
	1° scenario alternativo	2° scenario alternativo	scenari 1° e 2°
1.1.01 - Sostegno alla formazione professionale ed acquisizione di competenze			
10.1.02 - Gestione degli effluenti			
16.1.01 - Gruppi operativi del PEI per la produttività e la sostenibilità dell'agricoltura			
2.1.01 - Servizi di consulenza			
4.1.04 - Investimenti per la riduzione di gas serra e ammoniaca			40%
<b>Totale complessivo</b>			<b>40%</b>



# Sviluppo del territorio

Nuove allocazioni e modifiche alle schede di misura



## 6b Servizi alla popolazione e LEADER

### Modifiche per Focus Area - **Scenario Base**

Tipo di operazione	Disponibilità	Variazioni fonte FEASR	Variazioni NGEU	Nuova dotazione ver 11
	ver 10	scenario base	(Fonte EURI)	scenario base
1.1.01 - Sostegno alla formazione professionale ed acquisizione di competenze	194.513	- 6.546		187.967
19.2.02 - Azioni specifiche per contribuire a livello locale al raggiungimento degli obiettivi delle aree tematiche della strategia	29.077.695	16.541.000		45.618.695
7.2.01 - Realizzazione di impianti pubblici per la produzione di energia da fonti rinnovabili	4.080.604	- 291.970		3.788.634
7.4.01 - Strutture polifunzionali socio-assistenziali per la popolazione	4.420.655	- 488.459		3.932.196
<b>Totale complessivo</b>	<b>83.594.829</b>	<b>15.754.025</b>		<b>99.348.854</b>

### Modifiche per Focus Area – **Scenari alternativi**

Tipo di operazione	Variazioni fonte FEASR-	Variazioni fonte FEASR -	Ulteriori risorse NGEU -
	1° scenario alternativo	2° scenario alternativo	scenari 1° e 2°
19.2.02 - Azioni specifiche per contribuire a livello locale al raggiungimento degli obiettivi delle aree tematiche della strategia	6%	6%	
<b>Totale complessivo</b>	<b>6%</b>	<b>6%</b>	



# Conoscenza e innovazione

Nuove allocazioni e modifiche alle schede di misura

# Riepilogo dotazione misure Conoscenza e innovazione

Tipo di operazione	Disponibilità ver 10	Variazioni fonte FEASR - scenario base	Variazioni NGEU (Fonte EURI)	Variazioni fonte FEASR -1° scenario alternativo	Variazioni fonte FEASR - 2° scenario alternativo	Ulteriori risorse NGEU - scenari 1° e 2°
1.1.01 - Sostegno alla formazione professionale ed acquisizione di competenze	14.718.305	1.520.529				
1.2.01 - Informazione e supporti	-	1.600.000	-	3%	3%	
1.3.01 - Scambi interaziendali di breve durata e visite alle aziende agricole e forestali	2.929.364	-				
16.1.01 - Gruppi operativi del PEI per la produttività e la sostenibilità dell'agricoltura	42.183.507	4.500.000		4%	0%	
16.2.01 - Supporto per progetti pilota e per lo sviluppo di nuovi prodotti, pratiche, processi e tecnologie nel settore agricolo e agroindustriale	7.598.191	4.500.000		6%		
2.1.01 - Servizi di consulenza	2.836.808	2.800.000				
<b>Totale complessivo</b>	<b>70.266.176</b>	<b>14.920.529</b>	<b>-</b>	<b>13%</b>	<b>3%</b>	





**Programma di  
Sviluppo Rurale**  
dell'Emilia-Romagna  
2014 - 2020

# GRAZIE PER L'ATTENZIONE



**UNIONE EUROPEA**  
Fondo Europeo Agricolo  
per lo Sviluppo Rurale



 **Regione Emilia-Romagna**

L'Europa investe nelle zone rurali