

Regione EMILIA-ROMAGNA

Assemblea Legislativa

Commissione I **Bilancio, Affari generali ed istituzionali**

Commissione II **Politiche economiche**

Audizione

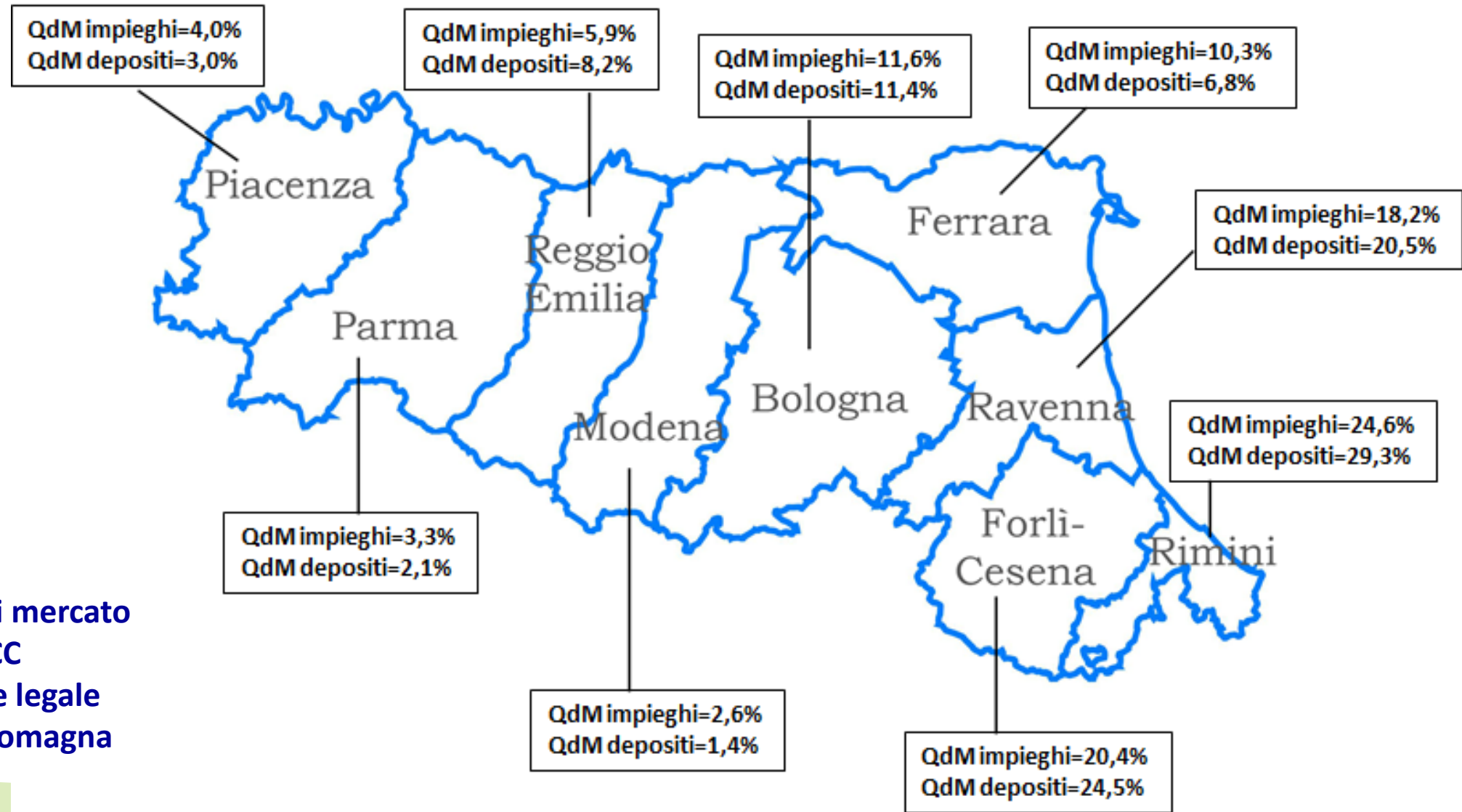
**Nuova disciplina bancaria
in materia di classificazione dei debitori in *default*:
impatto, effetti e criticità.**

Il contributo

**delle Banche di Credito Cooperativo dell'Emilia-Romagna
alla ripresa e alla resilienza delle famiglie e delle imprese.**

10 marzo 2021

DICEMBRE 2020



Le quote di mercato
delle 10 BCC
aventi sede legale
in Emilia-Romagna

I dati chiave

- **10 BCC** hanno la sede legale nella Regione Emilia-Romagna con **402 sportelli** e oltre **2.800 dipendenti**
- Presenti in **162 Comuni** (in **10** dei quali unica presenza bancaria).
- **Numero soci =151.215** (+2,4% su base d'anno);
- **Impieghi lordi=13,7 miliardi di euro (+7,2%** su base d'anno contro il +2,3% rilevato nell'industria bancaria), per una **quota di mercato media regionale del 10,2%**.
 - di cui a **famiglie consumatrici +10,1%** annuo contro il +1,5% registrato dall'industria bancaria;
 - di cui a **famiglie produttrici (microimprese) +8,7%** su base d'anno contro il +6,4% rilevato nella media dell'industria;
- **Raccolta da clientela complessiva=17 miliardi di euro (+13,9% annuo).**
 - di cui a **depositi da clientela +16,4%** annuo contro il +12,9% registrato dall'industria bancaria, per una quota di mercato media regionale del 10,4%;
- **Indicatore di finanza geo-circolare= 81,7%**

Prestiti garantiti dal Fondo di Garanzia PMI durante la pandemia

TOTALE

Finanziamenti garantiti dal FCG per le PMI – art.13 DL 23/2020 liquidità. Totale dal 17 marzo 2020 al 7 marzo 2021		
	N° domande	Importo finanziato
BCC	21.524	1.568.827.522,4
Totale	156.830	14.397.309.656,6
%	13,7%	10,9%

Significativo sostegno al settore produttivo della Regione durante la pandemia con l'erogazione dei **prestiti garantiti dal Fondo Centrale di Garanzia** previsti dal Decreto Liquidità 23/2020.

Lettera M) (prestiti fino a 30mila euro)		
	N° domande	Importo finanziato
BCC	16.522	333.665.177,2
Totale	97.829	1.905.337.968,4
%	16,9%	17,5%

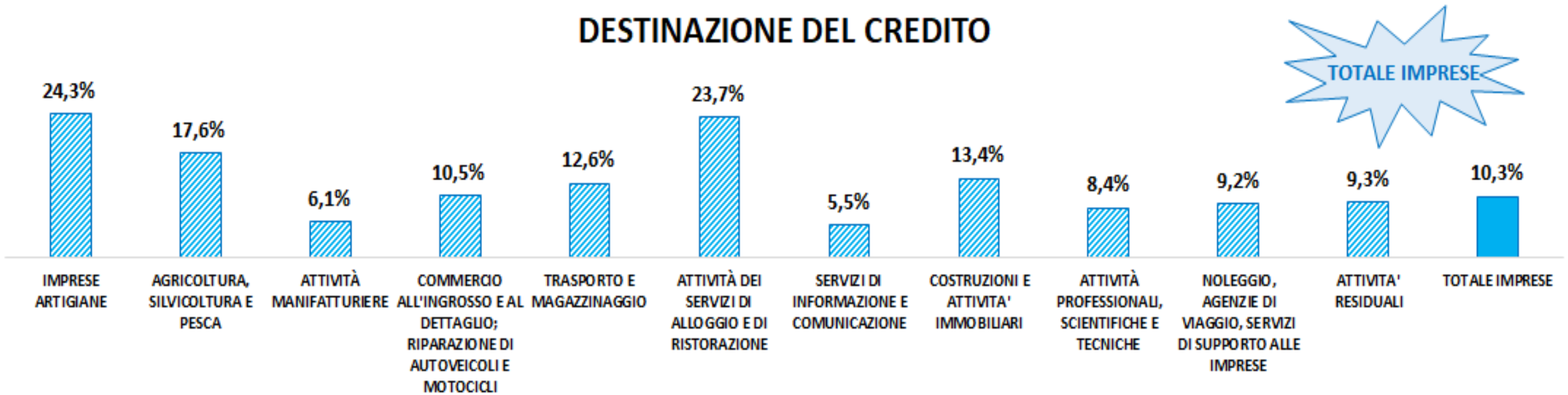
Altrettanto significativo il valore delle **moratorie concesse su esposizioni della clientela per oltre 2,6 miliardi di euro.**

Impieghi alle imprese

Impieghi alle imprese= 8,2 miliardi di euro (+5,9% su base d'anno contro il +3,4% registrato per l'industria)

La quota di mercato risulta significativamente maggiore nei **comparti d'elezione**....

QUOTE DI MERCATO IMPIEGHI LORDI BCC-CR ALLE IMPRESE PER COMPARTO DI DESTINAZIONE DEL CREDITO



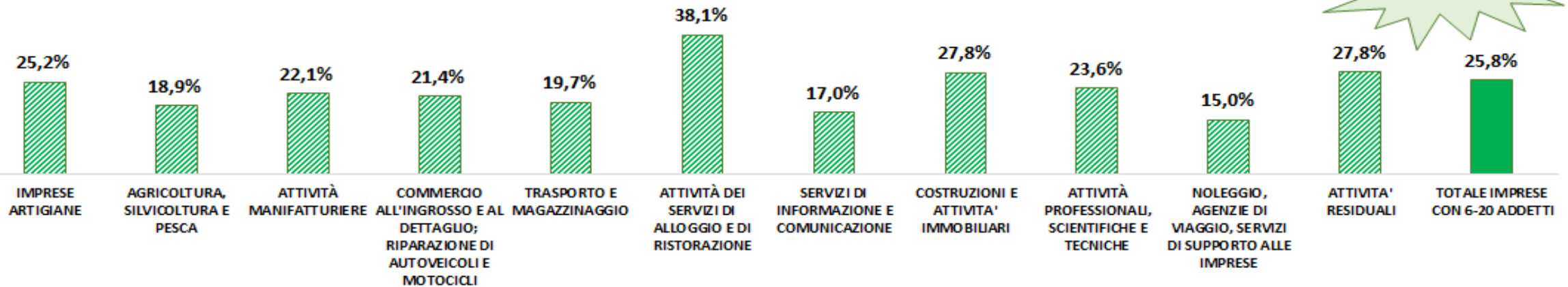
Impieghi alle imprese

....e per le imprese di dimensione più ridotta

QUOTE DI MERCATO IMPIEGHI LORDI BCC-CR ALLE IMPRESE CON MENO DI 6 ADDETTI PER COMPARTO DI DESTINAZIONE DEL CREDITO



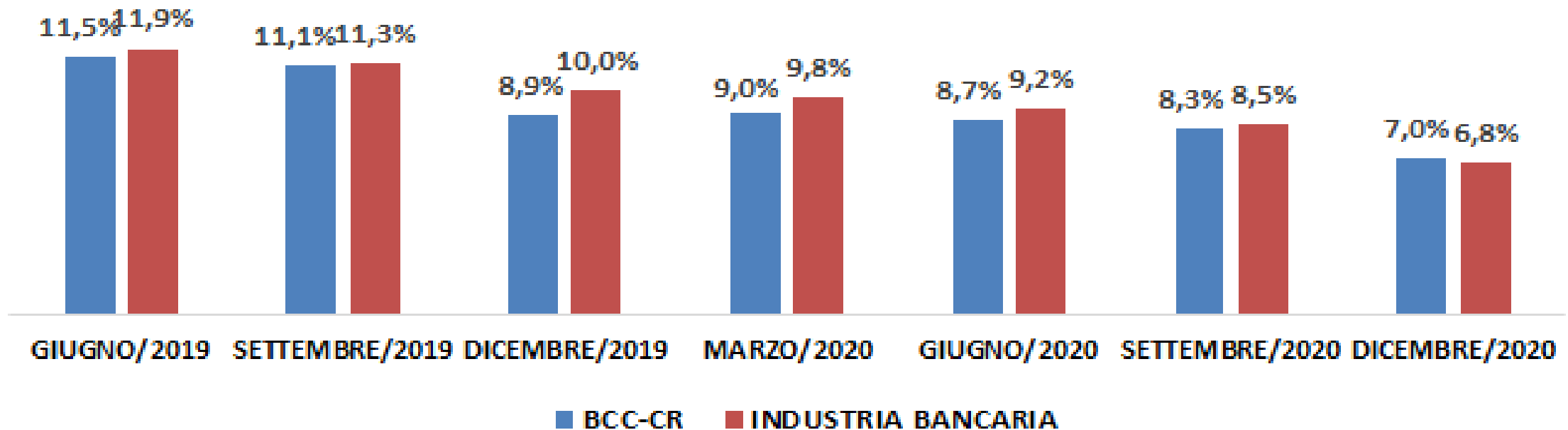
QUOTE DI MERCATO IMPIEGHI LORDI BCC-CR ALLE IMPRESE CON 6-20 ADDETTI PER COMPARTO DI DESTINAZIONE DEL CREDITO



Qualità del credito

Il **rapporto deteriorati lordi/impieghi**, in progressiva sensibile diminuzione nel periodo più recente, è nella regione pressoché in linea con la media dell'industria bancaria (7% contro 6,8%)

RAPPORTO DETERIORATI LORDI/IMPIEGHI



Qualità del credito

Il **rapporto sofferenze lorde/impieghi** nella regione è pari al **2,7%** per le BCC-CR (dal 4% di dodici mesi prima), contro il 3,2% dell'industria bancaria complessiva, mentre il **rapporto inadempienze probabili/impieghi** è pari per le banche della categoria al **4,4%**, leggermente superiore al 3,6% registrato nella media dell'industria bancaria nella regione.

	TOTALE CLIENTELA	di cui:		
		FAMIGLIE CONSUMATRICI	FAMIGLIE PRODUTTRICI	IMPRESE
GIUGNO/2019	6,0%	2,7%	5,4%	8,8%
DICEMBRE/2019	4,0%	1,9%	4,7%	5,6%
GIUGNO/2020	4,0%	1,8%	4,5%	5,8%
DICEMBRE/2020	2,7%	1,3%	3,0%	3,8%

	TOTALE CLIENTELA	di cui:		
		FAMIGLIE CONSUMATRICI	FAMIGLIE PRODUTTRICI	IMPRESE
GIUGNO/2019	6,3%	3,1%	7,6%	8,8%
DICEMBRE/2019	5,1%	2,0%	6,3%	7,6%
GIUGNO/2020	4,8%	1,9%	5,7%	7,2%
DICEMBRE/2020	3,2%	1,7%	3,7%	4,6%

Il rapporto sofferenze/impieghi è pari per le BCC ad appena l'**1,3%** con riguardo alle **famiglie consumatrici** (1,7% nell'industria bancaria).

Attività di raccolta

- Raccolta da clientela BCC comprensiva di obbligazioni=17 miliardi di euro (+13,9%)
- Depositi da clientela=16,4 miliardi di euro (+17,1% contro +12,9% dell'industria bancaria regionale).
- Conti correnti= +21,1% contro +16,1% del sistema bancario.

Variazione annua della raccolta BCC-CR

