

Regione Emilia-Romagna

DEFR
2022

Documento di
economia e finanza
regionale



PIÙ
LAVORO
CLIMA

Emilia-Romagna. Il futuro lo facciamo insieme.

DEFR 2022

Documento di economia e finanza regionale

Paolo Calvano

Assessore al Bilancio, al Personale, al
Patrimonio e al Riordino istituzionale



DEFR 2022

Documento di
economia e finanza
regionale



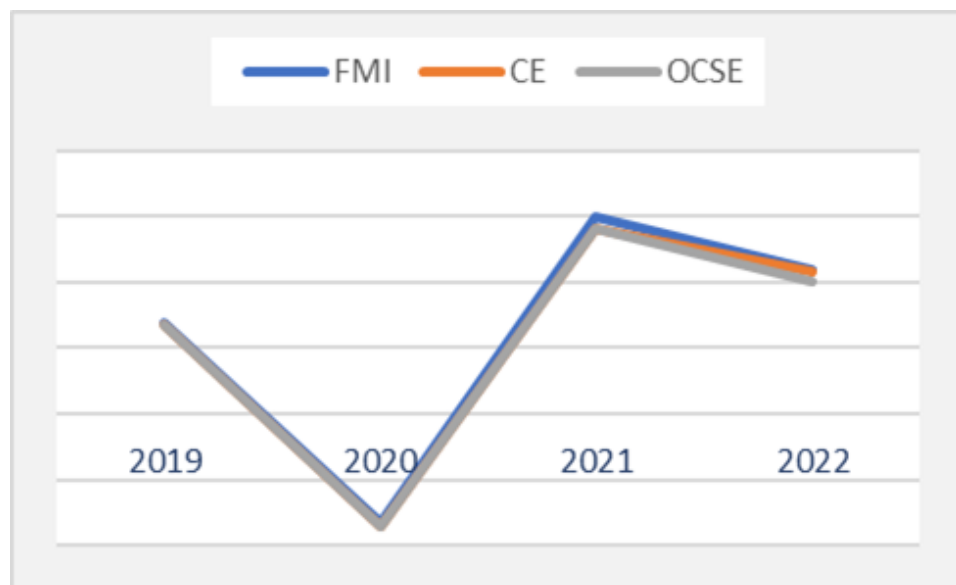
Il DEFR è parte del processo di programmazione nazionale definito dal d.lgs. 118/2011: è l'omologo, infatti, a livello regionale del DEF Documento di Economia e Finanza del Governo centrale e, a sua volta, è documento di riferimento per la programmazione delle Autonomie Locali (DUP)

Definisce le linee e gli obiettivi politico-strategici della Giunta, li collega alle missioni e ai programmi di bilancio e, così come definito dal legislatore nazionale, i suoi contenuti programmatici costituiscono la base di riferimento per l'intera azione amministrativa e orientano le future azioni della Regione

Con il DEFR 2022, il secondo di questa Legislatura, vengono definiti gli obiettivi strategici che concorrono a sviluppare il Programma di Mandato e il Patto per il Lavoro e per il Clima sottoscritto con il partenariato istituzionale il 14 dicembre 2020



CONTESTO ECONOMICO FINANZIARIO MONDIALE



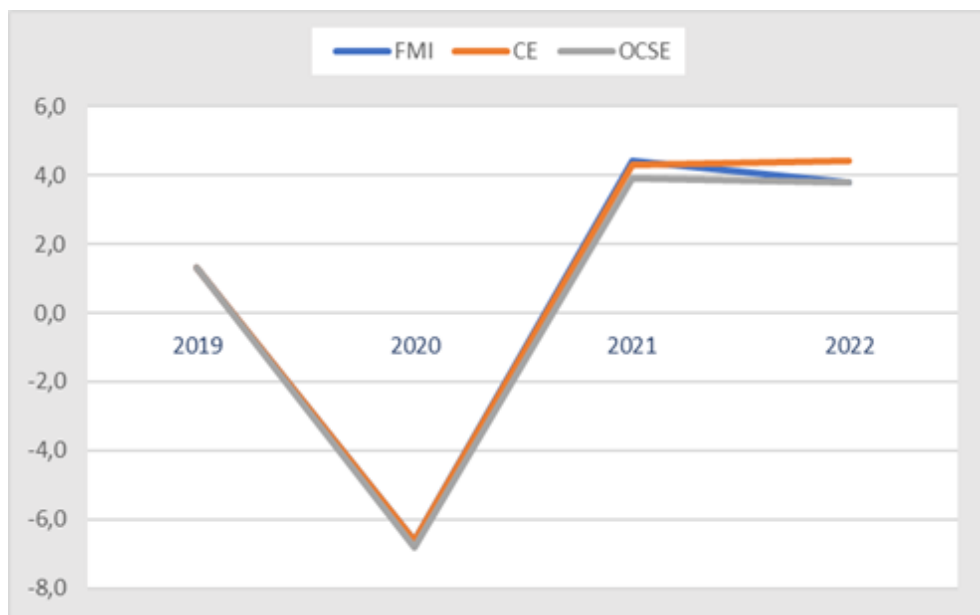
Tasso di crescita del PIL mondiale

	FMI	CE	OCSE
2019	2,8	2,7	2,7
2020	-3,3	-3,4	-3,4
2021	6,0	5,6	5,6
2022	4,4	4,3	4,0

Fonti: World Economic Outlook del Fondo Monetario Internazionale (FMI – mese di aprile 2021) European Economic Forecast della Commissione Europea (CE - maggio 2021) Economic Outlook dell'Organizzazione per la cooperazione e lo sviluppo economico (Ocse – marzo 2021). I dati Ocse relativi al 2019 fanno riferimento ai dati rilasciati nel dicembre 2020



CONTESTO ECONOMICO FINANZIARIO EURO



Tasso di crescita del PIL Area Euro

	FMI	CE	OCSE
2019	1,3	1,3	1,3
2020	-6,6	-6,6	-6,8
2021	4,4	4,3	3,9
2022	3,8	4,4	3,8

Fonti: World Economic Outlook del Fondo Monetario Internazionale (FMI – mese di aprile 2021), European Economic Forecast della Commissione Europea (CE - maggio 2021), Economic Outlook dell'Organizzazione per la cooperazione e lo sviluppo economico (Ocse – marzo 2021). I dati Ocse relativi al 2019 fanno riferimento ai dati rilasciati nel dicembre 2020.



CONTESTO ECONOMICO FINANZIARIO ITALIA



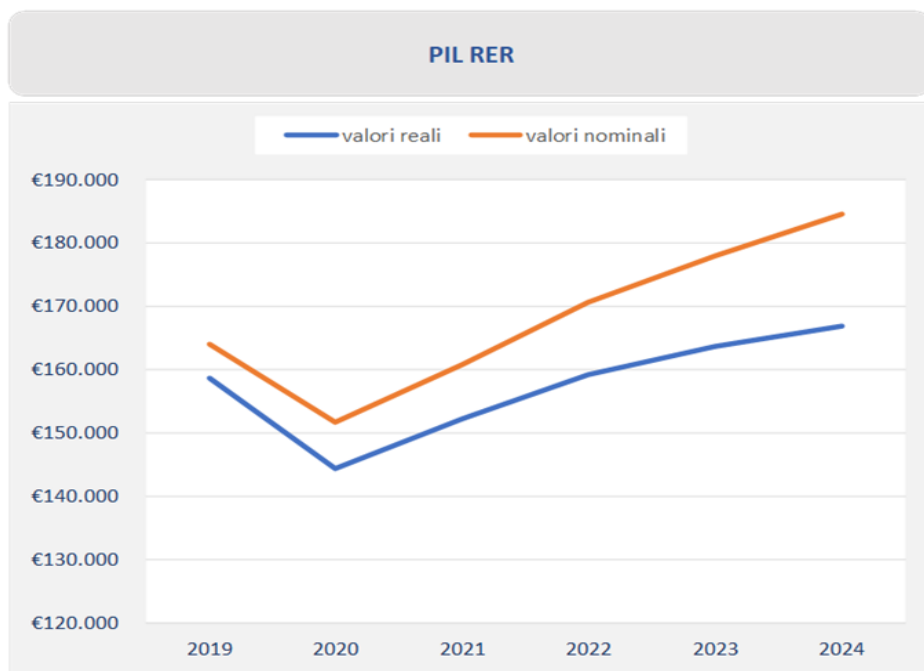
Tasso di crescita del PIL Italia (variazioni percentuali)

	FMI	CE	OCSE
2019	0,3	0,3	0,3
2020	-8,9	-8,9	-8,9
2021	4,2	4,2	4,1
2022	3,6	4,4	4,0

Fonti: World Economic Outlook del Fondo Monetario Internazionale (FMI - mese di aprile 2021), European Economic Forecast della Commissione Europea (CE - maggio 2021), Economic Outlook dell'Organizzazione per la cooperazione e lo sviluppo economico (Ocse - marzo 2021). I dati Ocse relativi al 2019 fanno riferimento ai dati rilasciati nel dicembre 2020.



CONTESTO ECONOMICO FINANZIARIO RER



PIL RER

	valori reali	valori nominali	tasso di crescita PIL reale	tasso di crescita PIL reale*	tasso di crescita PIL nominale
2019	158.554,20	163.994,20	0,7	...	1,5
2020	144.274,90	151.605,42	-9,0	-9,0	-7,6
2021	152.144,14	160.754,05	5,5	5,4	6,0
2022	159.077,21	170.538,18	4,6	5,2	6,1
2023	163.677,84	177.943,97	2,9	...	4,3
2024	166.779,69	184.560,04	1,9	...	3,7

Fonte: Prometeia - * stime Prometeia precedenti alla pubblicazione del DEF



POLITICHE PER SOSTENERE LA RIPRESA E IL RILANCIO DELL'ECONOMIA REGIONALE



INVESTIMENTI +897 Milioni

Crescono in particolare gli investimenti e le risorse a sostegno delle imprese (+294 mln di euro), per l'edilizia scolastica e universitaria (+110), per le aree urbane e lo sviluppo degli ambiti locali (+106), per l'ambiente (+105), per ferrovie e trasporto pubblico (+84), per le zone colpite dal sisma del 2012 (+94), per l'efficientamento energetico (+54)

PIANO DEGLI INVESTIMENTI 2020-2022		
AMBITO DI INTERVENTO	IMPORTI PREVISTI AL 30/06/2020 (MLN EURO)	IMPORTI PREVISTI AD OGGI (MLN EURO)
SANITA'	926,40	940,45
AGENDA DIGITALE	18,90	19,00
SISMA	2.200,00	2.294,00
EDILIZIA SCOLASTICA E UNIVERSITARIA	494,00	604,43
CULTURA	34,01	34,01
IMPIANTISTICA SPORTIVA	95,00	95,00
EFFICIENTAMENTO ENERGETICO	134,51	188,47
TURISMO	132,15	143,24
DATA VALLEY	162,00	181,06
INVESTIMENTI A SOSTEGNO DELLE IMPRESE	505,44	575,76
RISORSE PER STRUMENTI FINANZIARI A SOSTEGNO DELLE IMPRESE	994,26	1.218,60
AMBIENTE	561,79	666,34
RIGENERAZIONE URBANA, AREE INTERNE E INTERVENTI TERRITORIALI PER LO SVILUPPO INTEGRATO DEGLI AMBITI LOCALI (L.R.N.5/2018)	166,53	272,57
AGRICOLTURA	392,80	409,01
INFRASTRUTTURE	5.348,80	5.346,65
FERROVIE E TRASPORTO PUBBLICO	1.131,32	1.214,97
CASA	130,00	121,00
TOTALE	13.427,91	14.324,56



INVESTIMENTI

Gli impatti potenzialmente derivanti dal Piano degli investimenti, tenendo conto sia degli effetti diretti che di quelli indiretti, lo scostamento rispetto lo scenario base per il periodo di Legislatura 2020-2024 è del 3,0% per il valore aggiunto e del 1,4% per l'occupazione mentre considerando anche gli effetti indotti il Piano comporterebbe un aumento rispetto al tendenziale del 4,5% per il valore aggiunto e del 2,2% per l'occupazione.

I moltiplicatori di policy indicano infatti che l'attuazione del Piano potrebbe produrre un forte effetto sull'economia regionale: per ogni 100 euro di spesa del Piano si generano effetti diretti sul valore aggiunto per 40,5 euro, effetti diretti e indiretti per 155,8 euro ed effetti diretti indiretti e indotti per 235,4 euro. Anche i moltiplicatori dell'occupazione sono del tutto significativi: per 1 milione di euro di spesa del Piano gli effetti diretti generano 2,7 unità di lavoro, gli effetti diretti e indiretti 10,3 unità di lavoro e gli effetti diretti indiretti e indotti 16.4 unità di lavoro

L'impatto economico del Piano degli investimenti 2020 – 2022 della Regione Emilia-Romagna, Prometeia 7 giugno 2021



PATTO PER IL LAVORO E IL CLIMA E AGENDA 2030: OBIETTIVI STRATEGICI

Rispetto al DEFR 2021 gli obiettivi strategici sono stati ridefiniti in funzione del PLC approvato a fine 2020 e dall'Agenda 2030.

Viene valutato l'impatto di ogni politica rispetto a:

- ✓ Conoscenze e saperi
- ✓ Transizione ecologica
- ✓ Diritti e doveri
- ✓ Lavoro, imprese, opportunità
- ✓ Trasformazione digitale
- ✓ Patto per la semplificazione
- ✓ Legalità
- ✓ partecipazione



OBIETTIVI DI CAMBIAMENTO

Gli obiettivi di cambiamento costituiscono la prima declinazione degli obiettivi strategici in obiettivi tecnici che la Giunta individua e su di essi si innesca il processo di valutazione delle performance. Per il secondo anno, quale misura di semplificazione, sono individuati all'interno del DEFR gli Obiettivi di cambiamento per la predisposizione del Piano della Performance (art. 10, DLGS 150 del 2009).

La finalità è diretta al raggiungimento di 3 obiettivi di miglioramento:

- ✓ favorire una maggiore integrazione tra pianificazione strategica e ciclo della performance;
- ✓ semplificare il processo individuando un unico momento decisionale politico (rappresentato dal DEFR e relativa Nota di Aggiornamento al DEFR);
- ✓ ridurre i tempi di individuazione degli obiettivi di cambiamento, che a regime, saranno definiti con Nota di Aggiornamento al DEFR, indicativamente nel mese di ottobre dell'anno precedente a quello cui sono riferiti.



SOCIETA' IN HOUSE

INDIRIZZI STRATEGICI

Le società in house verranno coinvolte per l'attuazione delle politiche di sviluppo e di ripresa post Covid-19, elaborate dalla Giunta, per la produzione di servizi rientranti negli ambiti operativi delle stesse società.

La Giunta provvederà ad assegnare «obiettivi specifici, annuali e pluriennali, sul complesso delle spese di funzionamento» a ciascuna società in house, in coerenza con gli indirizzi strategici di seguito definiti



SOCIETA' IN HOUSE

OBIETTIVI 2022-2023

OBIETTIVI GENERALI:

- ✓ Uniformare la disciplina regolamentare aziendale a quella regionale (es. disciplina su missioni e trasferte)
- ✓ Regolamenti per impiego lavoro agile e contestualmente adattamento degli spazi e riduzione costi

OBIETTIVI SPECIFICI:

- ✓ Riduzione o mantenimento dell'incidenza dei costi operativi di funzionamento sul volume della produzione, rispetto al medesimo rapporto determinatosi negli anni precedenti



Grazie per l'attenzione

Paolo Calvano

Assessore al Bilancio, Personale, Patrimonio, Riordino Istituzionale

